



МИНИСТЕРСТВО ФИНАНСОВ
НИЖЕГОРОДСКОЙ ОБЛАСТИ

БЮДЖЕТ ДЛЯ ГРАЖДАН

по проекту закона Нижегородской области
«Об областном бюджете на 2021 год
и на плановый период 2022 и 2023 годов»



Уважаемые нижегородцы!

Перед вами брошюра "Бюджет для граждан", разработанная министерством финансов по проекту Закона Нижегородской области "Об областном бюджете на 2021 год и на плановый период 2022 и 2023 годов".

Мы постарались в доступной и понятной для граждан форме рассказать о важнейшем финансовом документе нашей области.

Формирование проекта областного бюджета на 2021-2023 годы осуществлялось исходя из необходимости решения задач, поставленных Президентом и Правительством Российской Федерации, Основными направлениями бюджетной и налоговой политики области на 2021-2023 годы.

Проект бюджета одобрен Правительством области и официально внесен на рассмотрение Законодательного Собрания 23 октября 2020 года.

В представленной брошюре Вы можете ознакомиться с основными целями, задачами и приоритетными направлениями бюджетной и налоговой политики, планируемыми и достигнутыми результатами использования бюджетных ассигнований, а также с информацией о главных направлениях расходов регионального бюджета, распределяемых в рамках государственных программ.



Министр финансов
Нижегородской области

О.Ю.Сулима

Что такое "Бюджет для граждан"

Бюджет для граждан - информационный сборник, который познакомит население области с основными положениями главного финансового документа Нижегородской области – областного бюджета, а именно проекта областного бюджета на 2021 год и на плановый период 2022 и 2023 годов. В сборнике в доступной форме представлено описание доходов, расходов бюджета и их структуры, приоритетные направления расходования бюджетных средств, объемы бюджетных ассигнований, направляемых на финансирование социально-значимых мероприятий в сфере образования, здравоохранения, социальной политики и занятости населения, культуры, сельского хозяйства и в других сферах.

Бюджет для граждан нацелен на широкий круг пользователей – всех граждан Нижегородской области, интересы которых в той или иной мере затронуты областным бюджетом.

Бюджет - план доходов и расходов определённого объекта (семьи, бизнеса, организации, государства и т.д.), устанавливаемый на определённый период времени



Государственный бюджет

- важнейший финансовый документ страны, предназначенный для финансового обеспечения задач и функций государства и местного самоуправления



Бюджет организации

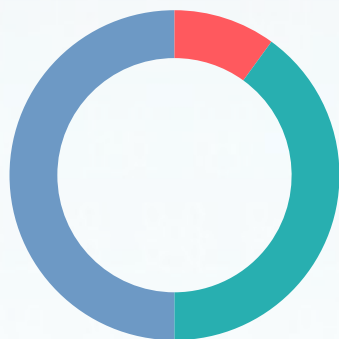
- календарный план доходов и расходов организации, сформулированный в стоимостных и количественных величинах для принятия решений, планирования и контроля в процессе управления деятельностью компании



Семейный бюджет

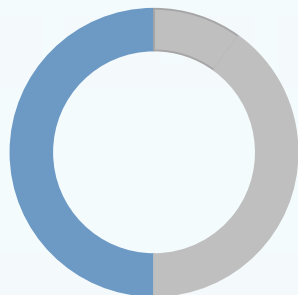
- это план доходов и расходов семьи на определенный промежуток времени

Структура доходов государственного бюджета



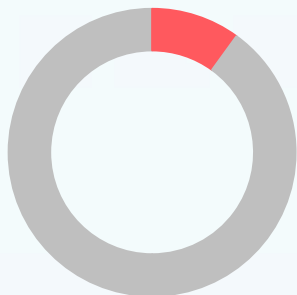
Государственные доходы

это денежные средства, поступающие в безвозмездном и безвозвратном порядке в соответствии с законодательством Российской Федерации в распоряжение органов государственной власти Российской Федерации, субъектов Российской Федерации



Налоговые доходы

Поступления от уплаты налогов, установленных Налоговым кодексом Российской Федерации (налог на прибыль организаций, налог на доходы физических лиц, налог на имущество организаций, акцизы и другие)



Неналоговые доходы

Доходы от продажи и использования имущества, находящегося в госсобственности, от продажи земли и нематериальных активов; административные платежи и сборы; штрафные санкции, возмещение ущерба и прочие

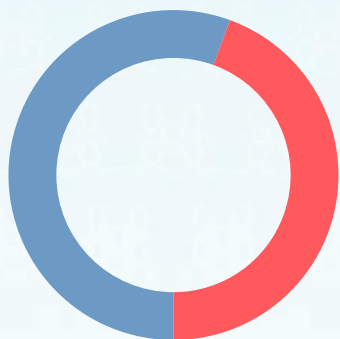


Безвозмездные поступления

Поступления от других бюджетов бюджетной системы, граждан и организаций (межбюджетные трансферты в виде дотаций, субвенций, субсидий, поступления от юридических и физических лиц, кроме налоговых и неналоговых доходов)

Структура расходов государственного бюджета

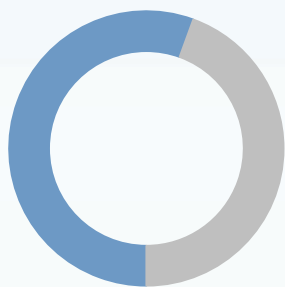
Государственные расходы



это экономические отношения, возникающие в связи с распределением фонда денежных средств государства и его использованием по отраслевому, целевому и территориальному назначению.

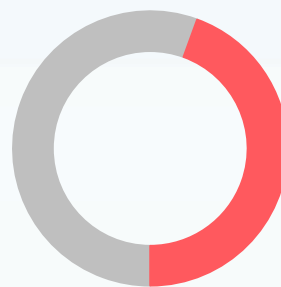
Расходная часть охватывает всю экономику, так как государство учитывает экономические интересы общества в целом.

На величину и структуру расходов бюджета влияет множество факторов, такие как: государственное устройство, внешняя и внутренняя политика государства, общий уровень экономики, уровень благосостояния населения, размер государственного сектора в экономике и многие другие факторы.



Социальные расходы

расходы социального характера, к которым относятся расходы на образование, здравоохранение, социальную культуру, политику, физкультуру и спорт



Другие расходы

расходы на жилищно-коммунальное хозяйство, общегосударственные вопросы, охрану окружающей среды, обслуживание государственного долга и другие

Сбалансированность бюджета по доходам и расходам - основополагающее требование, предъявляемое к органам исполнительной власти



БЕЗДЕФИЦИТНЫЙ БЮДЖЕТ

- доходы и расходы равны



ПРОФИЦИТ

доходы превышают расходы

можно накапливать резервы,
погашать имеющиеся долги



ДЕФИЦИТ

расходы превышают доходы

*необходимы источники покрытия
дефицита, можно использовать
остатки средств или привлечь
средства в долг*

Из чего состоит бюджетная система Нижегородской области



**Областной
бюджет**



**Бюджет
территориального
фонда обязательного
медицинского
страхования**



**Бюджеты
муниципальных
районов**

включает бюджеты
26 муниципальных районов
и 226 поселений
(с 1 января 2021 года)



**Бюджеты
городских
округов**

включает бюджеты
15 городских округов



**Бюджеты
муниципальных
округов**

включает бюджеты
11 муниципальных округов
(с 1 января 2021 года)

Из чего состоит бюджетная система Нижегородской области

Бюджеты муниципальных районов

Ардатовский
Арзамасский
Большеболдинский
Большемурашкинский
Варнавинский
Вачский
Ветлужский
Вознесенский
Володарский
Воскресенский
Гагинский
Городецкий
Дальнеконстантиновский
Княгининский
Краснобаковский
Краснооктябрьский
Кстовский
Лукояновский
Пильнинский
Сергачский
Сеченовский
Сосновский
Спасский
Тонкинский
Шарангский
Шатковский



Бюджеты городских округов

г. Арзамас
г. Бор
г. Выкса
г. Дзержинск
г. Кулебаки
г. Н.Новгород
г. Первомайск
г. Саров

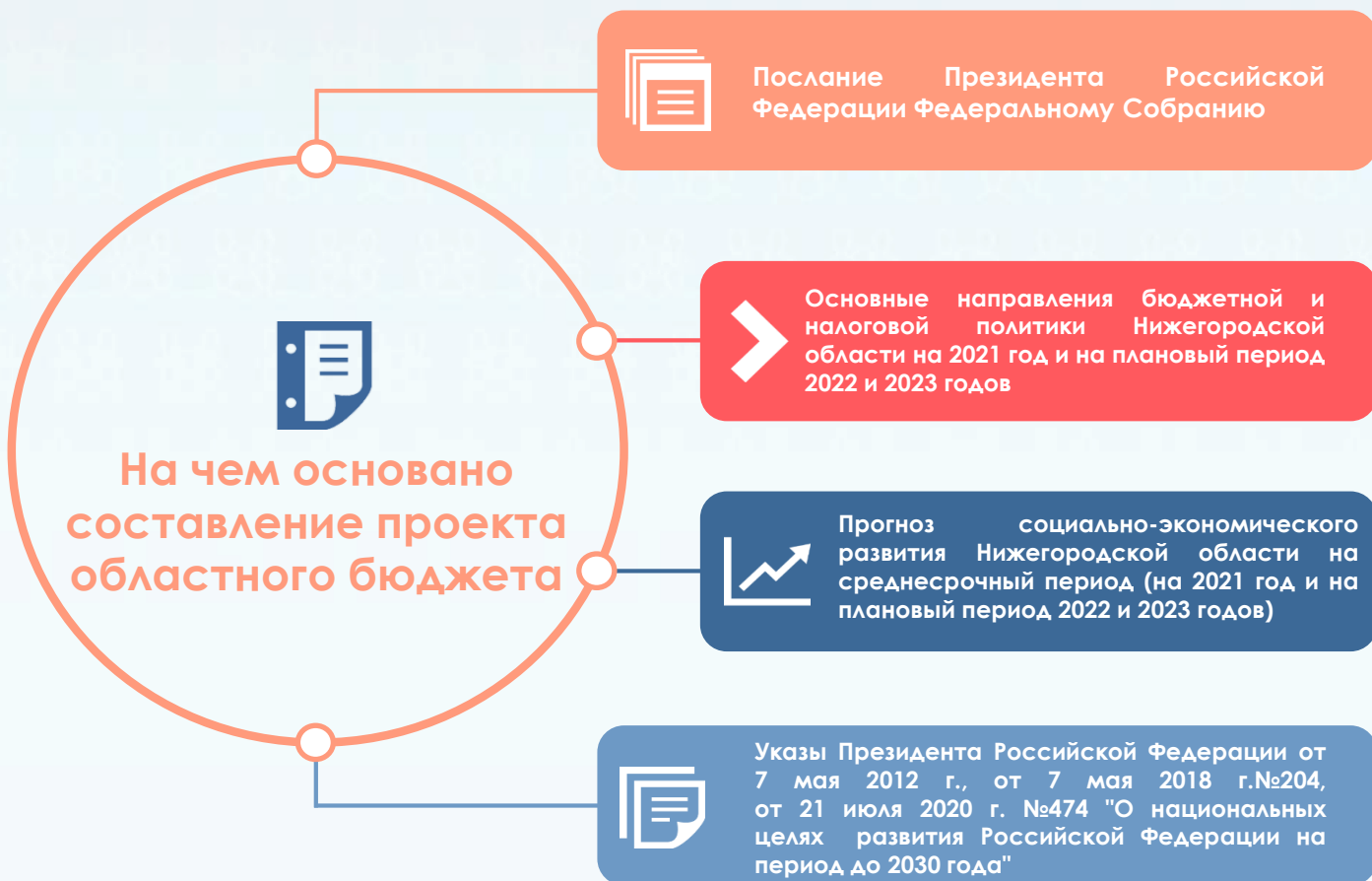
г. Чкаловск
г. Шахунья
Воротынский
Навашинский
Перевозский
Семеновский
Сокольский

Бюджеты муниципальных округов

Балахнинский
Богородский
Бутурлинский
Вадский
Дивеевский
Ковернинский

Лысковский
Павловский
Починковский
Тоншаевский
Уренский

Составление проекта бюджета



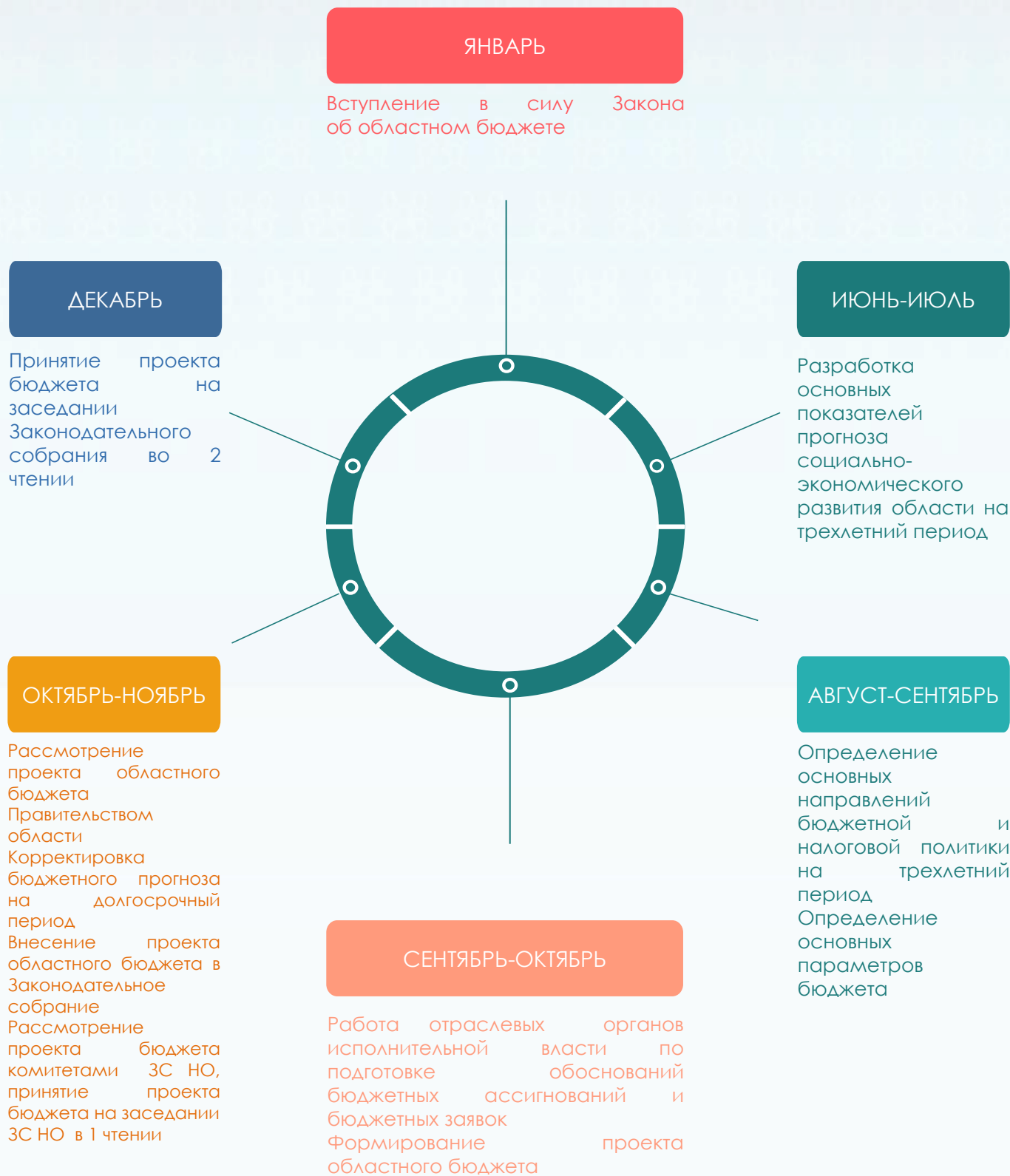
Составление проектов бюджетов - исключительная прерогатива Правительства Нижегородской области, местных администраций муниципальных образований.

Непосредственное составление проектов бюджетов осуществляют министерство финансов Нижегородской области, финансовые органы муниципальных образований.

Проект областного бюджета и проект Территориального фонда обязательного медицинского страхования составляются и утверждаются сроком на три года - очередной финансовый год и плановый период.

Проекты местных бюджетов составляются и утверждаются сроком на три года (очередной финансовый год и плановый период).

Как происходит составление областного бюджета



Каковы основные направления бюджетной и налоговой политики Нижегородской области на 2021-2023 годы



Реализации принципов открытости и прозрачности управления государственными финансами



Повышение качества оказываемых государственных услуг



Обеспечение государственной поддержки приоритетных отраслей экономики и организаций малого и среднего бизнеса



Проведение политики обоснованности и эффективности применения налоговых льгот



Проведение взвешенной долговой политики



Повышение качества финансового менеджмента в органах исполнительной власти



Увеличение налогового потенциала области



Проведение оптимизации расходов областного бюджета за исключением расходов на оплату труда и предоставление мер социальной поддержки населения



Выполнение в полном объеме утвержденных годовых назначений по доходам областного бюджета и местных бюджетов



Совершенствование налогового администрирования, повышение уровня ответственности главных администраторов



Безусловное исполнение всех принятых обязательств

Доходы областного бюджета

Из чего складываются доходы областного бюджета

Налоговые доходы

Налоги и налоговые сборы, предусмотренные федеральным и региональным законодательством: налог на прибыль организаций, налог на доходы физических лиц, налог на имущество организаций, акцизы и другие

Неналоговые доходы

Доходы от продажи и использования имущества, находящегося в государственной собственности; от продажи земли и нематериальных активов; административные платежи и сборы; штрафные санкции, возмещение ущерба и прочие

Безвозмездные поступления

Межбюджетные трансферты от других бюджетов бюджетной системы РФ в виде дотаций, субвенций, субсидий, добровольные и безвозмездные поступления от юридических и физических лиц

Какие налоги уплачивают жители Нижегородской области

Земельный налог



Ставка налога от кадастровой стоимости земельных участков: 0,3% по участкам, занятым жилищным фондом, с/х назначения, для личного подсобного хозяйства, дачного хозяйства; 1,5% - в отношении других участков



Налог на имущество физических лиц

Ставка налога исходя из кадастровой стоимости объектов налогообложения: жилые дома, часть жилых домов, квартир, часть квартир, комнат, гаражей и машино-мест, хозяйственные строения или сооружения, площадь каждого из которых не превышает 50 кв.м - от 0,1% до 0,3%

объекты, кадастровая стоимость которых превышает 300 миллионов рублей – от 0,5% до 2,0%; прочие – 0,5%

Налог на доходы физических лиц



Глава 23 Налогового кодекса Российской Федерации
ставка налога 13%
в отдельных случаях 9%, 15, 30% и 35%



Транспортный налог

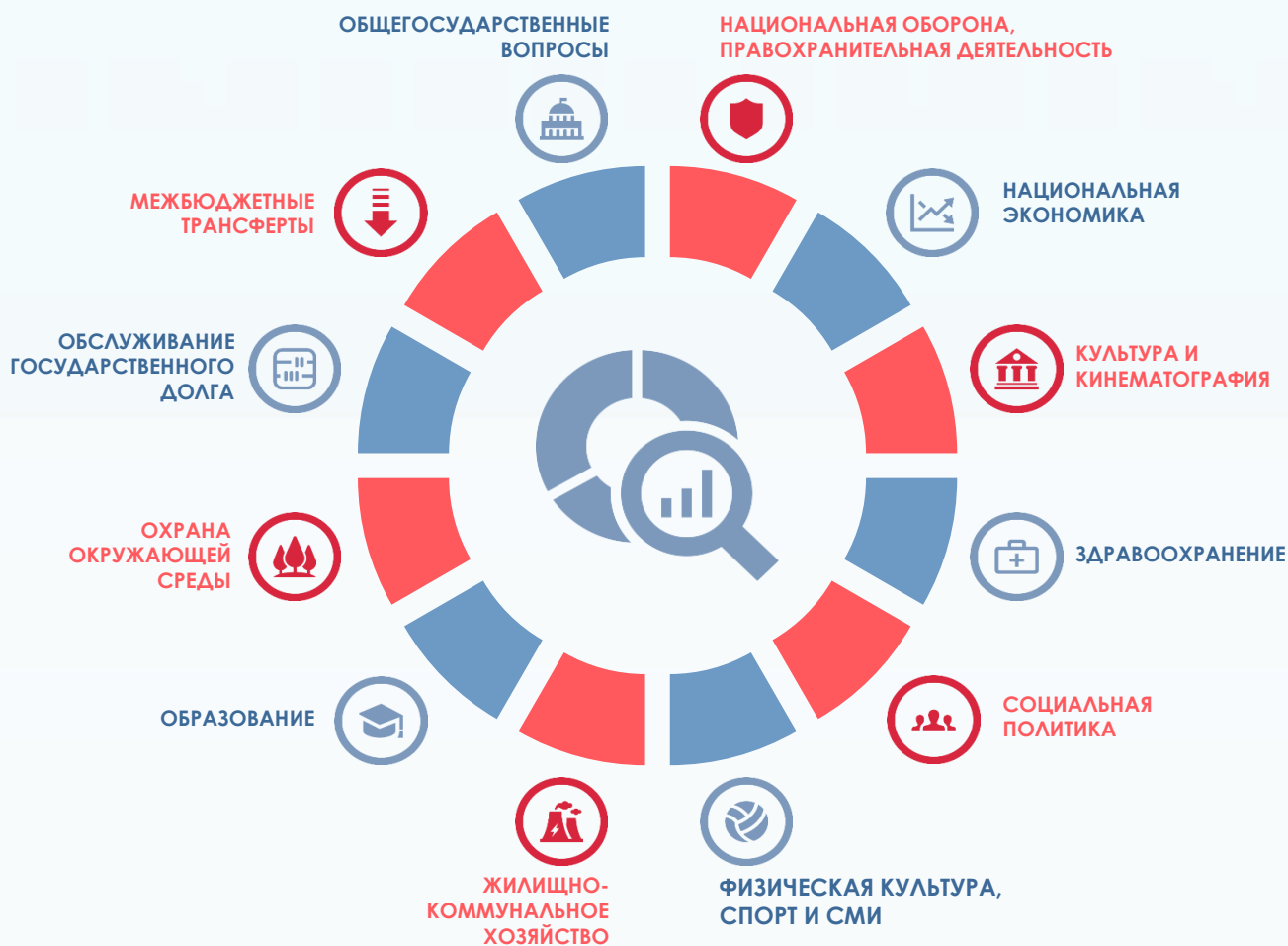
гл. 28 Налогового кодекса РФ
Основные ставки:
до 45 л.с. - 13,5 руб.
от 45 до 100 л.с – 22,5 руб.
от 100 до 150 л.с. – 31,5 руб.
от 150 до 200 л.с. – 45 руб.
от 200 до 250 л.с. – 75 руб.
от 250 л.с. – 150 руб.

Как распределяются расходы областного бюджета

Расходы бюджета – выплачиваемые из бюджета денежные средства, за исключением средств, являющихся источниками финансирования дефицита бюджета.

Формирование расходов осуществляется в соответствии с расходными обязательствами, законодательно закрепленными за соответствующими уровнями бюджетов.

Принципы формирования расходов бюджета: по государственным программам, по разделам (подразделам) функциональной структуры, по ведомствам.



Что такое программный бюджет

Программный бюджет отличается от традиционного тем, что все или почти все расходы включены в программы и каждая программа своей целью прямо увязана с той или иной стратегической задачей деятельности ведомства

Программное бюджетирование представляет собой методологию планирования, исполнения и контроля за исполнением бюджета, обеспечивающую взаимосвязь процесса распределения государственных расходов с результатами от реализации программ, разрабатываемых на основе стратегических целей, с учетом приоритетов государственной политики, общественной значимости ожидаемых и конечных результатов использования бюджетных средств

33

государственные программы сформированы в бюджете Нижегородской области на 2021-2023 годы



Исполнение бюджета по программной классификации



Взаимосвязь бюджетных расходов с результатами реализации государственных программ



Мониторинг показателей исполнения целевых программ, оценка эффективности бюджетных расходов



Повышение качества бюджетного планирования и исполнения бюджета

Какие показатели характеризуют Нижегородскую область в 2020 году



3 192,6

тысяч человек

численность населения
Нижегородской области



76 900

квадратных километров

площадь
Нижегородской
области



37 000

рублей

среднемесячная
заработная плата



1 445,5

миллиарда рублей

ВРП Нижегородской
области в 2020 году



310,7

миллиарда рублей

инвестиции в основной
капитал



368

**муниципальных
образований**



804

**государственных
учреждений**

521 - бюджетные
242 - казенные
41 - автономные



2 862


**муниципальных
учреждений**

2 115 - бюджетные
313 - казенные
434 - автономные

ВРП

(валовый региональный продукт)

обобщающий показатель экономической деятельности региона, характеризующий процесс производства товаров и услуг. Является основным показателем экономического развития региона



1 556,7

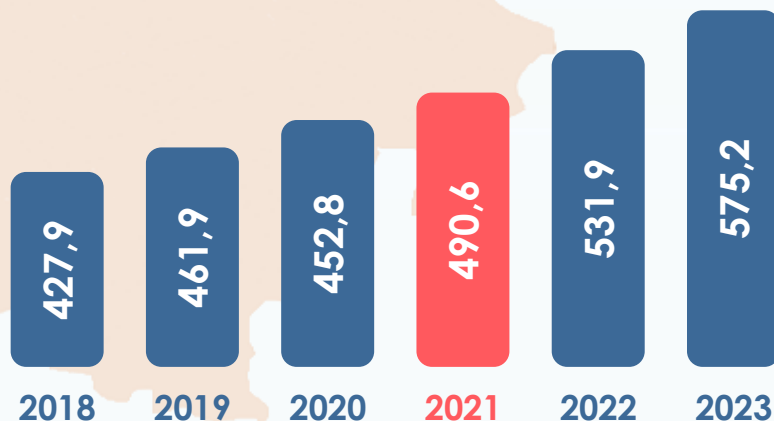
млларда рублей

ВРП Нижегородской области в 2021 году

490,6

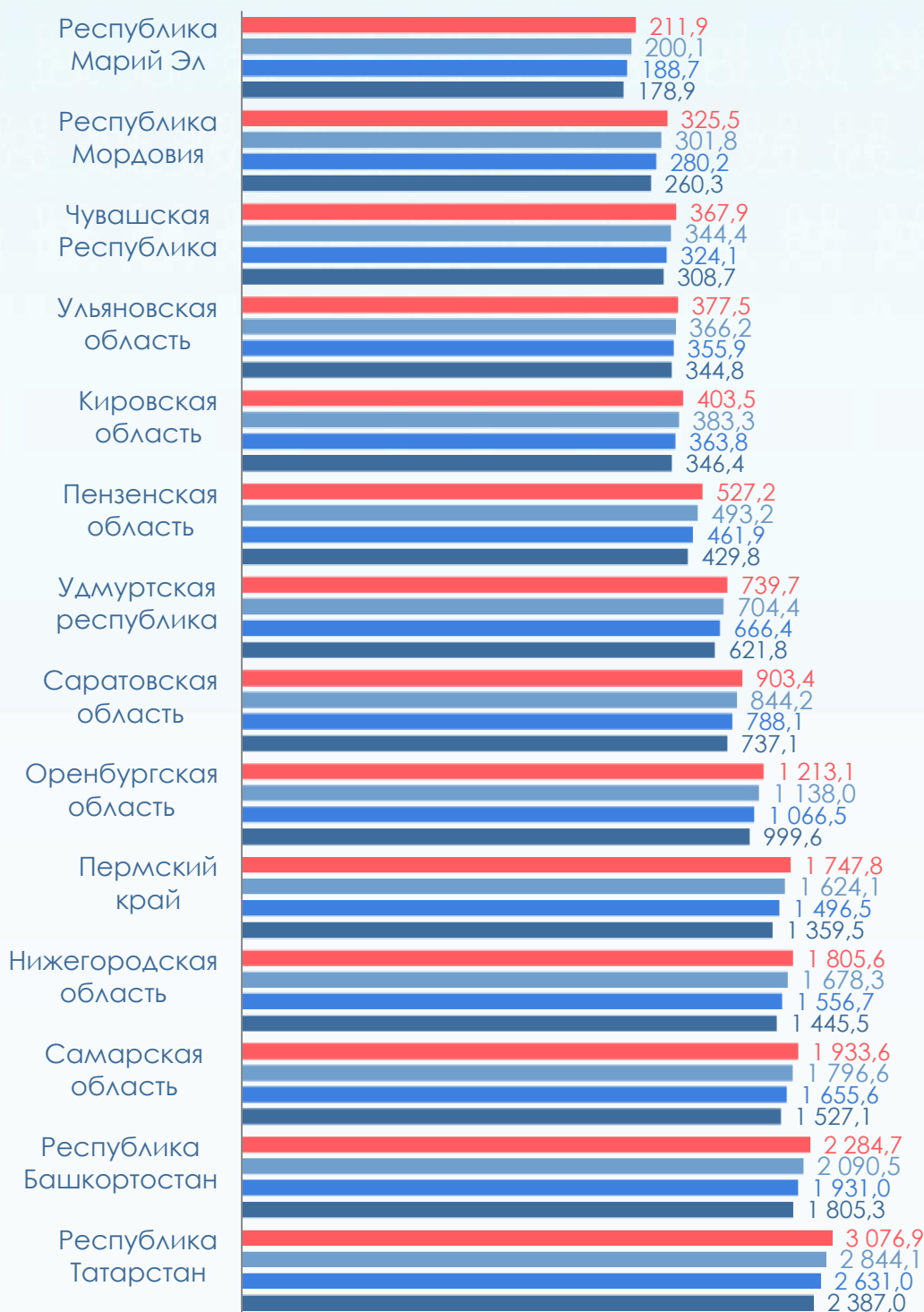
тысячи рублей

ВРП Нижегородской области в 2021 году в расчете на 1 жителя



Какова динамика прогнозных показателей социально-экономического развития области

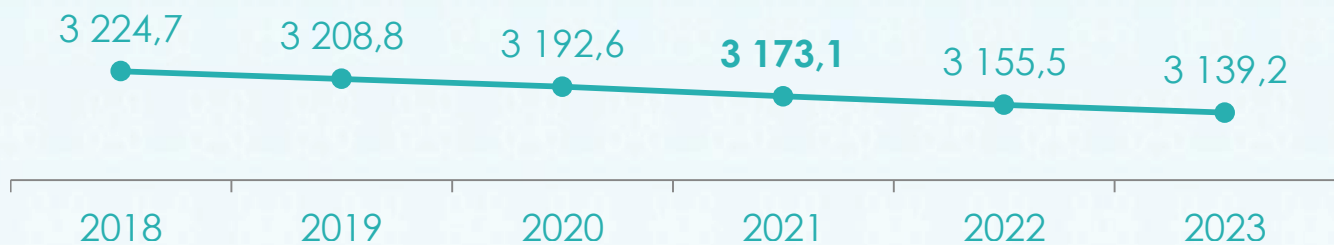
ВРП регионов Приволжского федерального округа, млрд. рублей



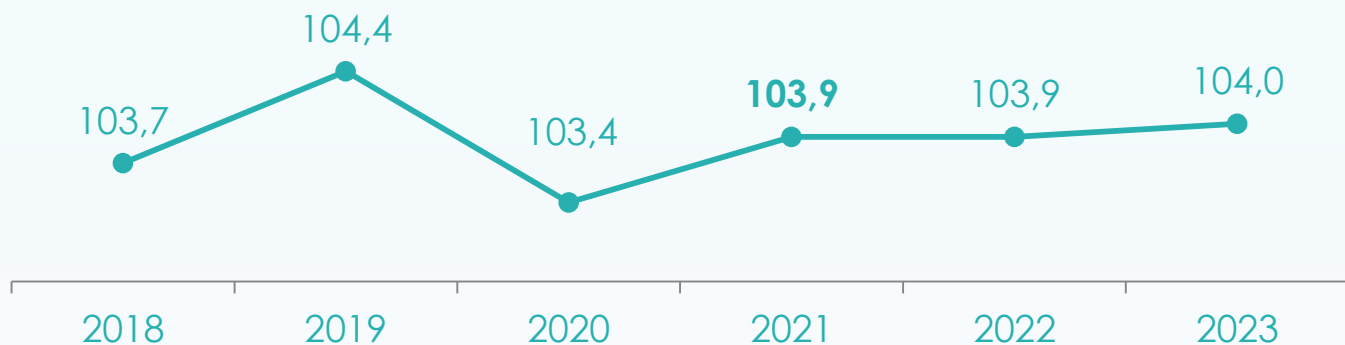
■ Прогноз 2023 год ■ Прогноз 2022 год ■ Прогноз 2021 год ■ Оценка 2020 год

Какова динамика прогнозных показателей социально-экономического развития области

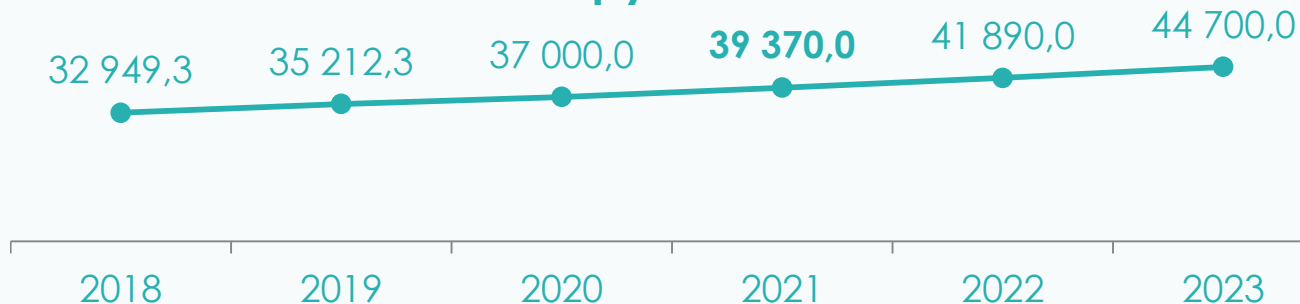
Численность населения, тыс. человек



Индекс потребительских цен, %



Среднемесячная заработная плата, рублей

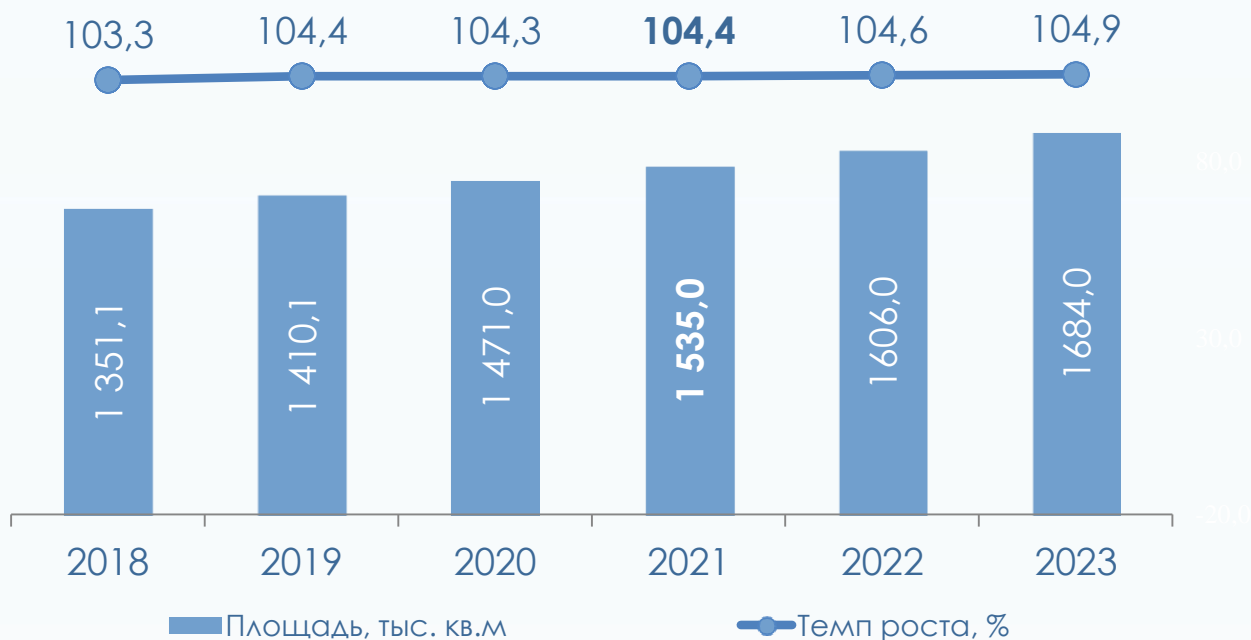


Какова динамика прогнозных показателей социально-экономического развития области

Инвестиции в основной капитал



Площадь ввода в действие жилых домов

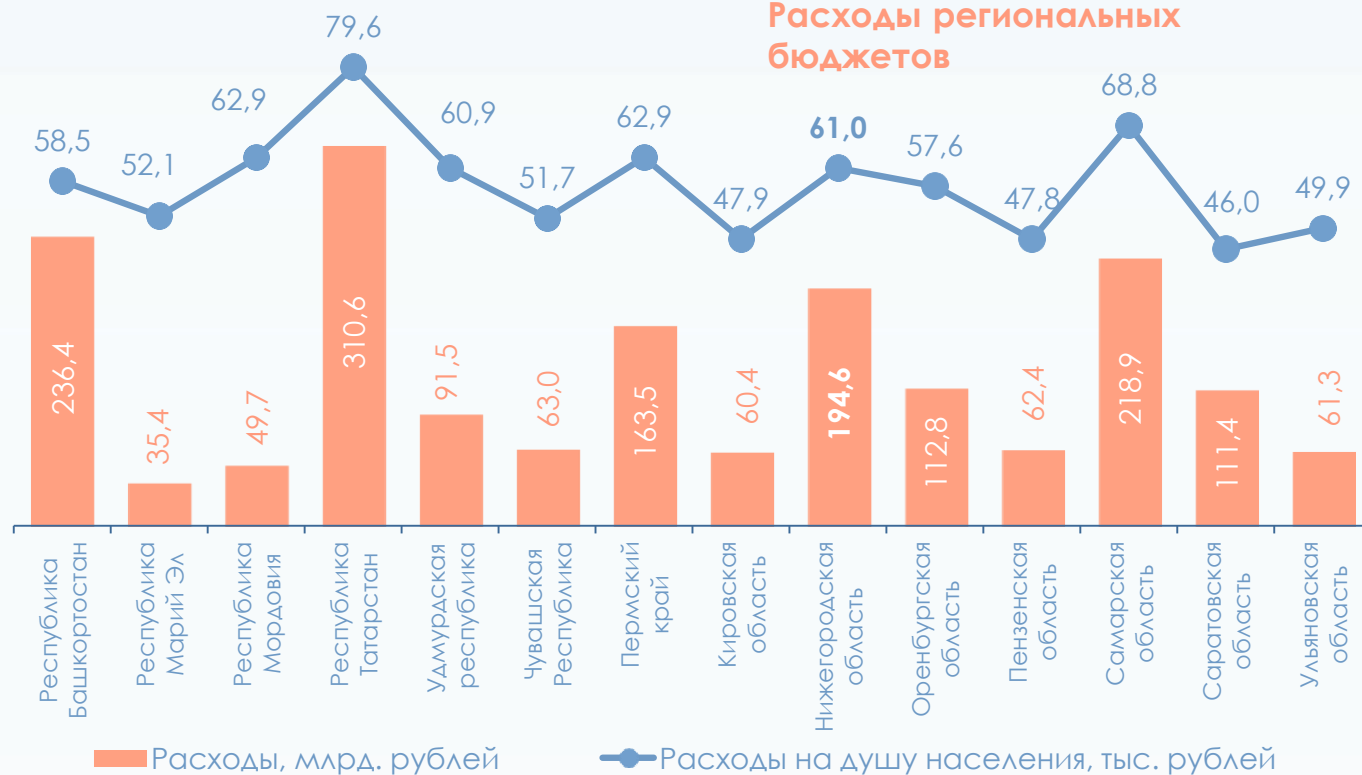


Какое место среди регионов ПФО занимает область по отдельным показателям региональных бюджетов в 2020 году

Доходы региональных бюджетов



Расходы региональных бюджетов



Какое место среди регионов ПФО занимает область по отдельным показателям региональных бюджетов в 2021-2023 годах

Доходы региональных бюджетов в 2021 году



Доходы региональных бюджетов в 2022 году



Доходы региональных бюджетов в 2023 году



1 – Республика Башкортостан
 4 – Чувашская Республика
7 – Нижегородская область
 10 – Саратовская область

2 – Республика Татарстан
 5 – Пермский край
 8 – Оренбургская область
 11 – Ульяновская область

3 – Удмуртская республика
 6 – Кировская область
 9 – Пензенская область

Какое место среди регионов ПФО занимает область по отдельным показателям региональных бюджетов в 2021-2023 годах



1 – Республика Башкортостан
 4 – Чувашская Республика
7 – Нижегородская область
 10 – Саратовская область

2 – Республика Татарстан
 5 – Пермский край
 8 – Оренбургская область
 11 – Ульяновская область

3 – Удмуртская республика
 6 – Кировская область
 9 – Пензенская область

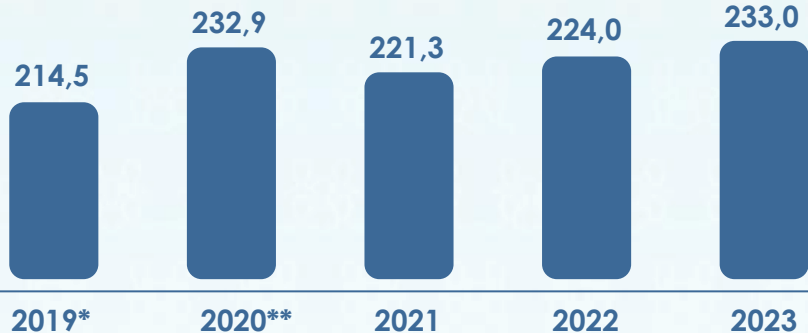
Доходы консолидированного бюджета Нижегородской области

221,3

миллиарда рублей

прогноз поступления
доходов в
консолидированный бюджет
в 2021 году

млрд. рублей



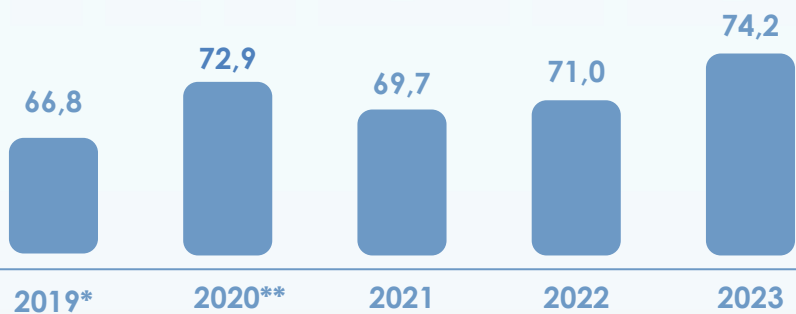
прогноз

69,7

тысячи рублей

доходы консолидированного
бюджета на душу населения
в 2021 году

тыс. рублей



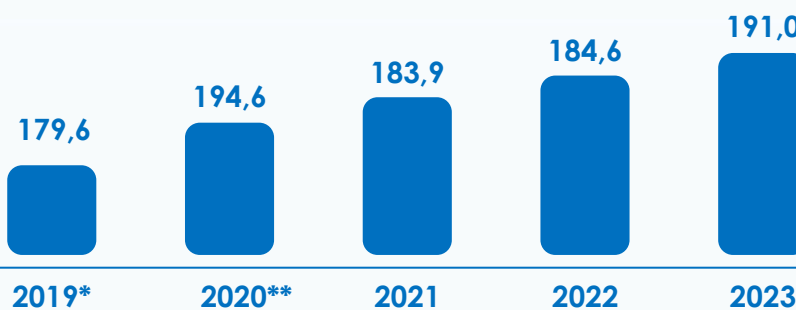
прогноз

183,9

миллиарда рублей

прогноз поступления
доходов в областной
бюджет в 2021 году

млрд. рублей

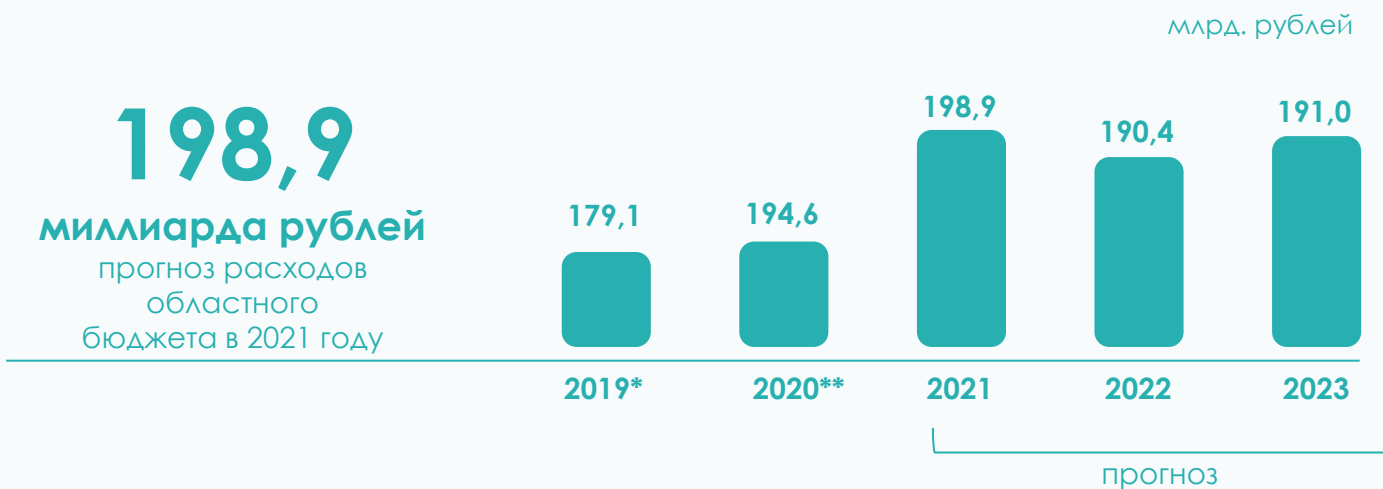
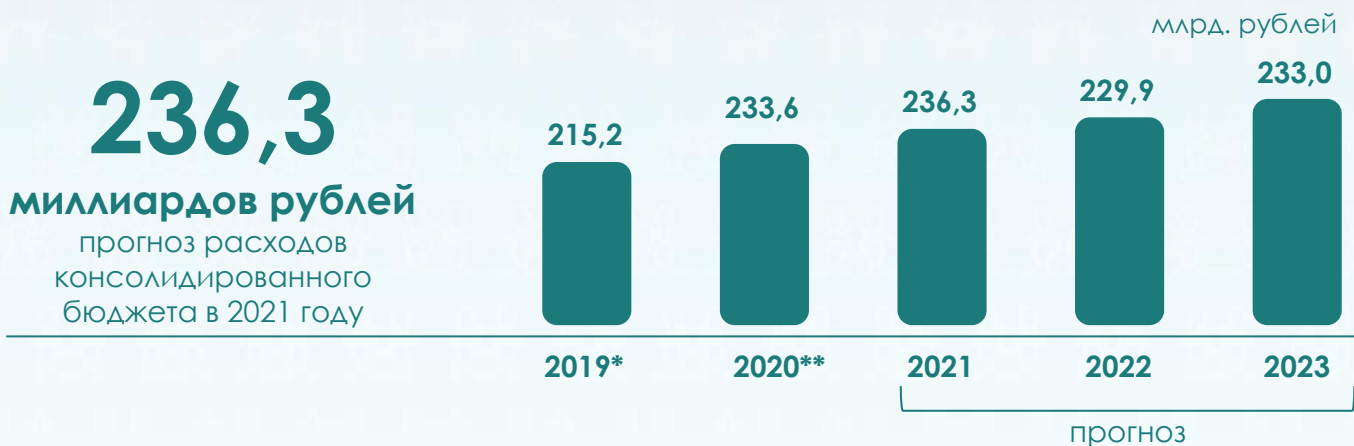


прогноз

* - исполнение

** - первоначально принятый бюджет

Расходы консолидированного бюджета Нижегородской области



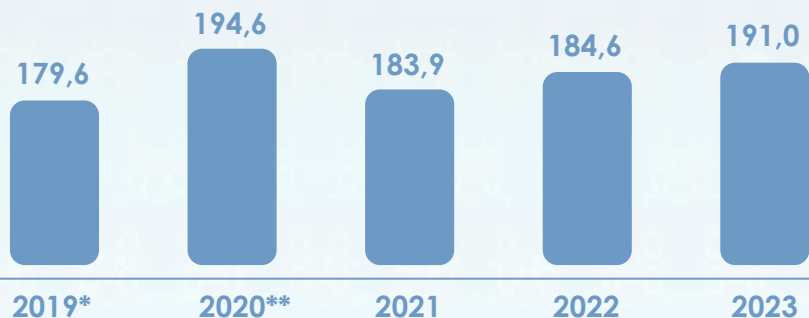
* - исполнение

** - первоначально принятый бюджет

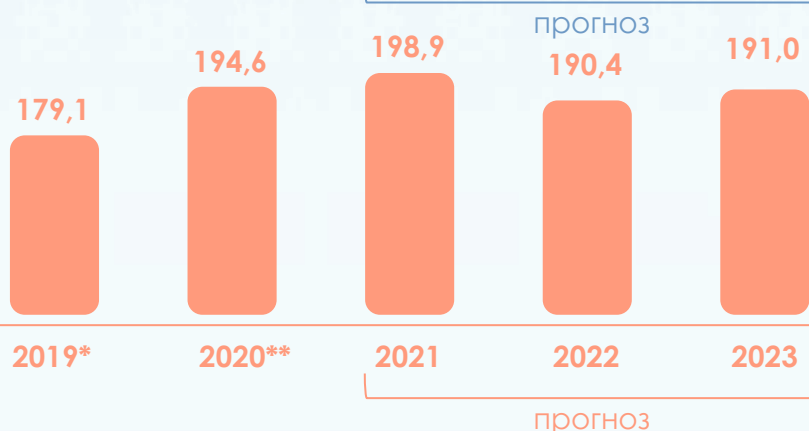
Каковы основные параметры областного бюджета

млрд. рублей

183,9
миллиардов рублей
доходы областного бюджета в 2021 году



198,9
миллиардов рублей
расходы областного бюджета в 2021 году



15,0
миллиардов рублей
дефицит областного бюджета в 2021 году



* - исполнение

** - первоначально принятый бюджет

Источники финансирования бюджета	Отчет за 2019 год	2020 год	Прогноз		
			2021 год	2022 год	2023 год
Всего источники, из них основные:	-0,5	0	15	5,8	0
Разница между средствами, поступившими от размещения государственных ценных бумаг	2,6	-3,8	8,1	1,9	0
Разница между полученными и погашенными кредитами кредитных организаций	-1,9	5,8	7,9	4,9	1,0
Разница между полученными и погашенными бюджетными кредитами от других бюджетов бюджетной системы	-1,0	-2,0	-1,0	-1,0	-1,0
Остатки денежных средств	-0,2	0	0	0	0

Из каких поступлений формируются доходы областного бюджета в 2021-2023 годах

млрд. рублей

Показатель	Прогноз		
	2021 год	2022 год	2023 год
Доходы бюджета, ВСЕГО	183,9	184,6	191,0
Налоговые и неналоговые доходы,	151,1	163,0	173,3
<i>в том числе налоговые и неналоговые доходы, являющиеся источниками формирования дорожного фонда Нижегородской области</i>	17,3	20,4	21,9
Безвозмездные поступления, ВСЕГО	32,8	21,6	17,7
в том числе:			
<i>нецелевые (дотации)</i>	4,2		
<i>целевые (субсидии, субвенции, иные межбюджетные трансферты)</i>	28,6	21,6	17,7



Какие основные налоговые и неналоговые доходы поступят в областной бюджет в 2021-2023 годах

млрд. рублей

Наименование	Исполнено за 2019 год	2020 год	Прогноз		
			2021 год	2022 год	2023 год
Налоговые и неналоговые доходы, из них:	146,2	152,2	151,1	163,0	173,3
Налоговые доходы всего, из них:	142,4	149,1	148,8	160,8	171,1
налог на прибыль организаций	47,9	51,3	49,7	53,2	56,4
налог на доходы физических лиц	51,0	52,4	52,5	56,1	60,1
налог на имущество организаций	11,1	11,8	10,8	11,2	11,7
акцизы	18,7	20,8	23,5	27,4	29,5
транспортный налог	4,2	4,8	4,5	4,6	4,7
налог, взимаемый с применением упрощенной системы налогообложения	9,2	7,8	7,0	7,6	8,1
Неналоговые доходы всего, из них:	3,8	3,1	2,3	2,2	2,2
доходы от использования имущества, находящегося в госсобственности	0,8	0,4	0,4	0,3	0,3
плата за негативное воздействие на окружающую среду	0,1	0,1	0,1	0,1	0,1
штрафы, санкции, возмещение ущерба	1,6	2,0	1,1	1,1	1,1

Какие налоги зачисляются на территории области

Налоги и сборы, установленные законодательством		Уровни бюджета				
		Областной бюджет	Бюджеты городских округов	Бюджеты муниципальных районов	Бюджеты муниципальных округов	Бюджеты городских и сельских поселений
Федеральные	1. Налог на прибыль организаций по ставке, установленной для субъектов Российской Федерации	100%	-	-	-	-
	2. Акцизы, в том числе:					
	акцизы на спиртосодержащую продукцию	50%	-	-	-	-
	акцизы на "крепкий" алкоголь (свыше 9%)	80%	-	-	-	-
	акцизы на алкогольную продукцию (пиво, вина шампанские)	100%	-	-	-	-
	доходы от уплаты акцизов на нефтепродукты (кроме средних дистиллятов)	90%	10%			
	3. Налог на доходы физических лиц (по единым нормативам)	70%	18%	8%	18%	10%
	4. Налоги со специальными налоговыми режимами, в том числе:					
	налог, взимаемый в связи с применением упрощенной системы налогообложения	70%	30%			
	единый налог на вмененный доход	-	100%	100%	100%	-
	единый сельскохозяйственный налог	-	100%	50%	100%	50%
	налог, взимаемый в связи с применением патентной системы налогообложения	-	100%	100%	100%	-
	5. Налог на добычу общераспространенных полезных ископаемых	100%	-	-	-	-
	6. Сборы за пользование объектами животного мира	100%	-	-	-	-
	7. Государственная пошлина (в зависимости от установленных полномочий)	100%	100%	100%	100%	100%
Региональные	1. Налог на имущество организаций	100%	-	-	-	-
	2. Транспортный налог	100%	-	-	-	-
Местные	1. Налог на имущество физических лиц	-	100%	-	100%	100%
	2. Земельный налог	-	100%	-	100%	100%

Перечень действующих налоговых льгот, установленных законодательством Нижегородской области

млн.рублей

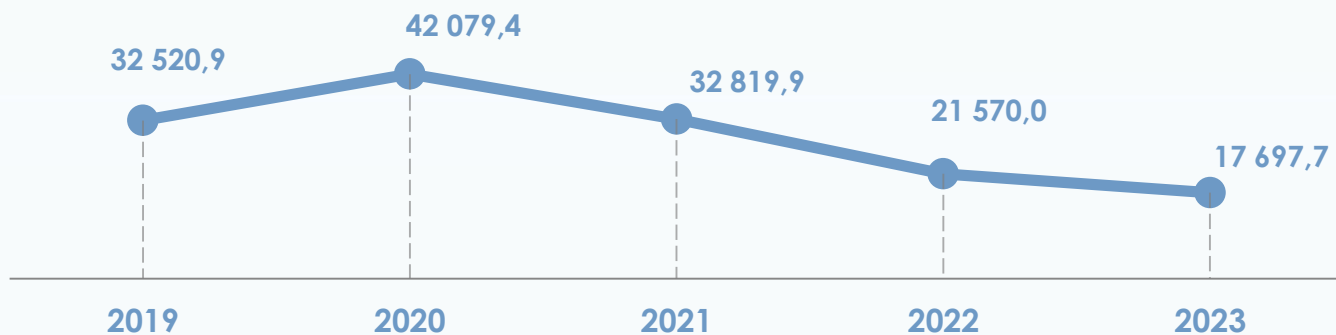
№	Наименование льготы	Дата и № Закона НО	Сумма льгот				
			Исполнено за 2019 год	Оценка на 2020 год	Прогноз на 2021 год	Прогноз на 2022 год	Прогноз на 2023 год
1	Налог на прибыль организаций	от 14 марта 2006 г. № 21-3	2 677,7	637,4	1 618,5	2 305,7	2 413,8
		от 1 ноября 2017 г. №145-3					
		от 31 декабря 2004 г. № 180-3					
		от 14 февраля 2006 г. № 4-3					
		от 5 октября 2017 г. № 109-3					
		от 10 сентября 2020 г. № 96-3					
		от 2 октября 2020 г. № 106-3					
2.	Налог на имущество организаций	от 27 ноября 2003 г. № 109-3	2 293,0	3 134,2	3 170,3	3 299,2	3 249,5
		от 5 октября 2017 г. № 109-3					
		от 2 октября 2020 г. № 106-3					
3.	Транспортный налог	от 28 ноября 2002 г. № 71-3	249,2	357,9	348,3	330,7	340,4
		от 5 ноября 2014 г. №142-3					
		от 21 июня 2003 г. №45-3					
		30 мая 2005 г. №60-3					
		от 30 августа 2011 г. №116-3					
		от 28 ноября 2019 г. № 143-3					
		от 5 августа 2020 г. № 73-3					
		от 10 сентября 2020 г. № 96-3					
		от 2 октября 2020 г. № 108-3					
4.	Налог, взимаемый с применением упрощенной системы налогообложения	от 5 августа 2015 г. № 106-3	2,3	2,4	1,2		
ВСЕГО			5 222,2	4 131,9	5 138,3	5 935,6	6 003,7

Какую помощь из федерального бюджета получает Нижегородская область

млн. рублей


	Исполнено за 2019 год	2020 год	Прогноз		
			2021 год	2022 год	2023 год
Дотации	7 657,8	6 570,9	4 160,5		
Субсидии	9 848,0	17 889,6	13 452,3	10 223,3	6 799,4
Субвенции	7 092,0	9 756,3	10 651,4	9 867,4	10 001,7
Иные межбюджетные трансферты	7 923,1	7 862,7	4 555,6	1 479,3	896,6

ВСЕГО безвозмездные поступления из федерального бюджета*, млн. рублей



* - снижение безвозмездных поступлений в 2021-2023 годах связано с тем, что часть безвозмездных поступлений из федерального бюджета бюджетам субъектов будет распределяться ко второму чтению проекта закона о федеральном бюджете

Особенности формирования областного бюджета по расходам



Фонд оплаты труда рассчитан с учетом сохранения целевых показателей заработной платы отдельных категорий работников, установленных Указами Президента РФ

Расходы на реализацию национальных проектов предусмотрены в соответствии с заключенными соглашениями о предоставлении субсидий из федерального бюджета

Обеспечение мер социальной поддержки рассчитано с учетом индексации социальных выплат и роста численности получателей

Основные приоритеты формирования областного бюджета по расходам



Реализация мер по созданию новых мест в общеобразовательных организациях



Содействие устойчивому развитию экономики Нижегородской области, обеспечение мер финансовой поддержки организаций, пострадавших от распространения коронавирусной инфекции



Софинансирование социально-значимых расходов органов местного самоуправления



Обеспечение доступности транспортного обслуживания льготных категорий граждан

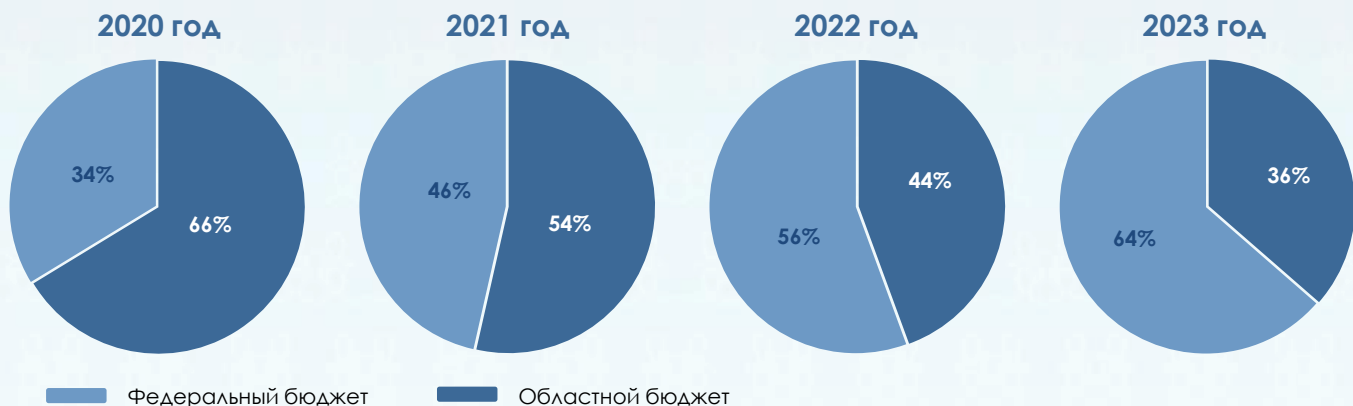


Реализация жилищных программ. Формирование комфортной городской среды



Реализация мер социальной поддержки населения. Поддержка семей, имеющих детей.

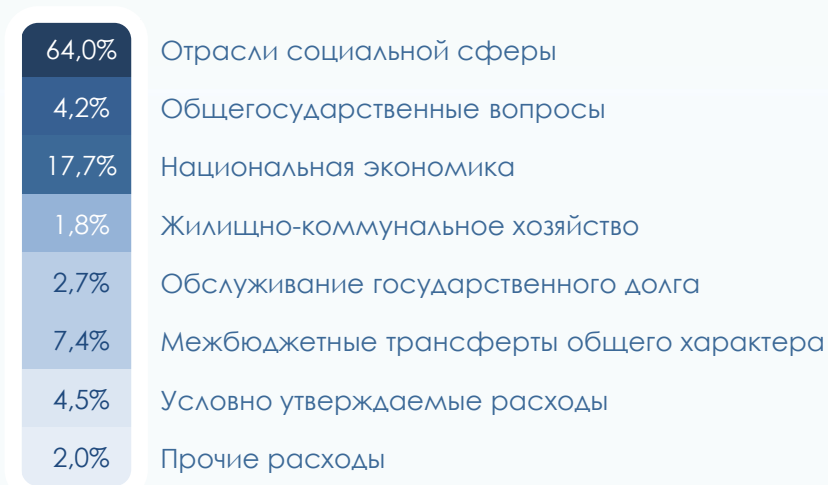
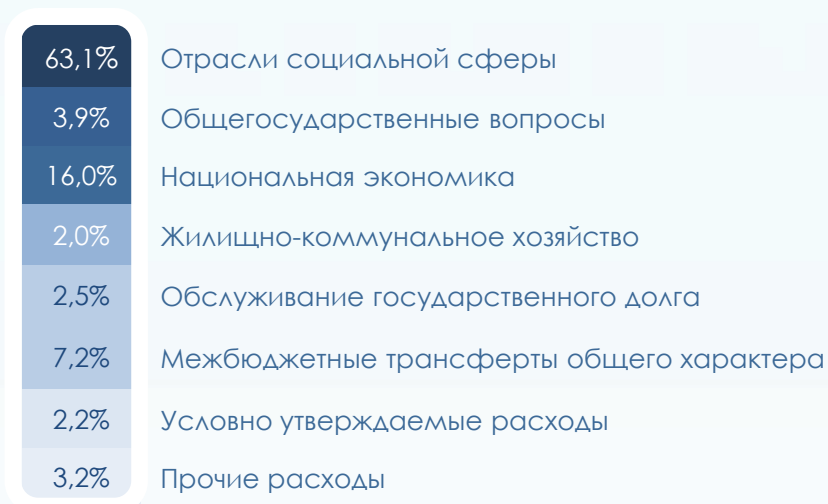
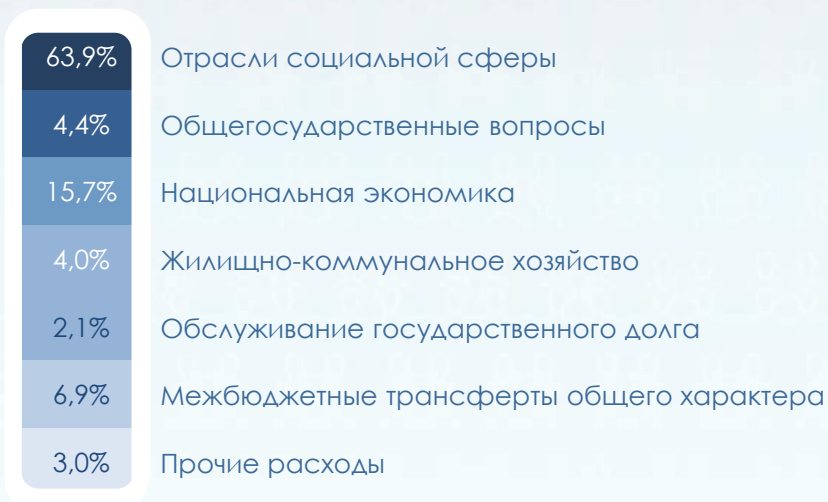
Информация о реализации национальных проектов в 2020-2023 годах



млн.рублей

Наименование национального проекта	2021 год			2022 год			2023 год		
	ВСЕГО	Средства федерального бюджета	Средства областного бюджета	ВСЕГО	Средства федерального бюджета	Средства областного бюджета	ВСЕГО	Средства федерального бюджета	Средства областного бюджета
Здравоохранение	1 462,9	1 369,3	93,6	1 850,0	1 606,4	243,6	1 204,1	965,2	238,9
Образование	1 786,5	861,9	924,7	1 336,9	764,4	572,5	639,6	136,9	502,7
Демография	5 183,8	4 016,5	1 167,3	3 678,3	2 912,0	766,3	3 363,4	2 667,1	696,3
Культура	88,6	53,5	35,0	145,4	111,4	34,1	122,8	91,2	31,6
Жилье и городская среда	2 172,8	1 301,7	871,1	2 413,1	992,2	1 420,8	1 416,5	992,2	424,2
Повышение производительности труда и поддержка занятости	77,5	61,5	16,0	68,4	52,6	15,9	71,2	55,3	15,9
Малое и среднее предпринимательство и поддержка индивидуальной предпринимательской инициативы	390,5	374,9	15,6	361,3	346,9	14,5	516,8	496,1	20,7
Экология	4 423,2	4 202,3	220,8	4 706,8	4 462,4	244,4	2 144,0	2 073,6	70,3
Безопасные и качественные автомобильные дороги	8 581,5	711,5	7 870,0	10 427,1		10 427,1	10 762,2		10 762,2
Международная кооперация и экспорт				88,7	85,1	3,5	160,0	153,6	6,4
Комплексный план модернизации и расширения магистральной инфраструктуры	22,8		22,8	446,3		446,3	558,9		558,9
ВСЕГО	24 190,2	12 953,1	11 237,1	25 522,3	11 333,4	14 188,9	20 959,5	7 631,4	13 328,1

Как распределены расходы областного бюджета 2021-2023 годов по основным отраслям

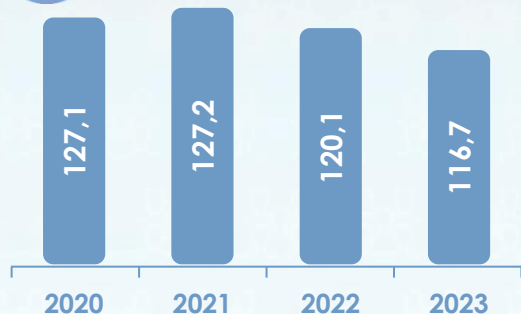


* - в соответствии с требованиями Бюджетного кодекса РФ при формировании расходов на 2022 и 2023 годы предусмотрены условно утверждаемые расходы областного бюджета в сумме 4,2 млрд. рублей в 2022 году и в сумме 8,7 млрд. рублей в 2023 году

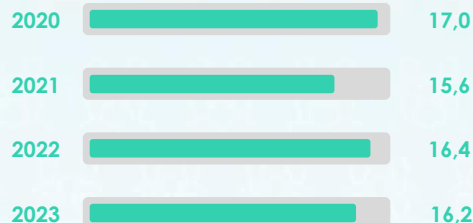
Что включают в себя отрасли социальной сферы




Всего расходы по отраслям социальной сферы, млрд. рублей



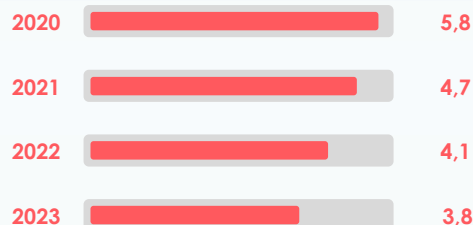
Здравоохранение



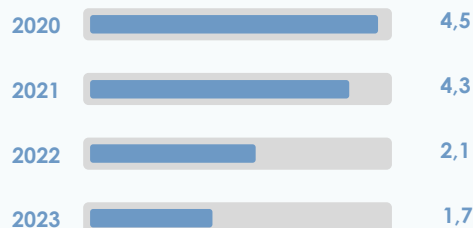
Образование



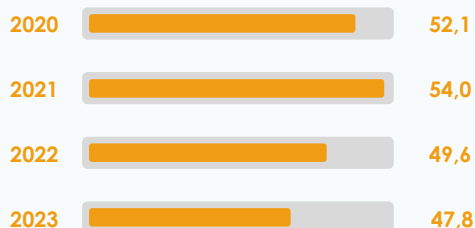
Физическая культура и спорт



Культура и кинематография



Социальная политика



Сведения о расходах областного бюджета по разделам и подразделам бюджетной классификации

млн. рублей

Рз/Пз	Наименование расходов	Исполнено за 2019 год	2020 год	Прогноз на 2021 год	% к 2020 году	Прогноз на 2022 год	Прогноз на 2023 год
0100	Общегосударственные вопросы	4 533,8	5 613,9	8 792,1	156,8	7 397,5	7 737,8
0102	Функционирование высшего должностного лица субъекта Российской Федерации и муниципального образования	5,9	6,5	6,5	100,7	6,5	6,5
0103	Функционирование законодательных (представительных) органов государственной власти и представительных органов муниципальных образований	248,4	245,6	236,5	96,3	236,5	236,5
0104	Функционирование Правительства Российской Федерации, высших исполнительных органов государственной власти субъектов Российской Федерации, местных администраций	39,4	38,1	46,9	123,1	46,9	46,9
0105	Судебная система	476,7	515,8	500,6	97,1	506,7	499,5
0106	Обеспечение деятельности финансовых, налоговых и таможенных органов и органов финансового (финансово-бюджетного) надзора	493,7	488,1	478,4	98,0	478,4	478,4
0107	Обеспечение проведения выборов и референдумов	90,9	67,5	467,5	692,6	67,9	67,9
0111	Резервные фонды		532,5	2 354,5	442,2	1 804,6	2 132,6
0113	Другие общегосударственные вопросы	3 178,8	3 719,7	4 701,2	126,7	4 249,9	4 269,4
0200	Национальная оборона	51,2	45,6	49,1	107,7	49,6	51,4
0203	Мобилизационная и вневоинсковая подготовка	51,2	45,6	49,1	107,7	49,6	51,4
0300	Национальная безопасность и правоохранительная деятельность	1 210,4	1 429,4	1 457,2	101,9	1 592,2	1 638,1
0309	Защита населения и территории от чрезвычайных ситуаций природного и техногенного характера, гражданская оборона	372,3	374,4	1 457,2	389,2	1 592,2	1 638,1
0310	Обеспечение пожарной безопасности	834,0	1 047,8				
0311	Миграционная политика	4,1	16,4				
0400	Национальная экономика	31 332,5	31 476,5	31 248,0	99,2	30 447,4	32 343,7
0401	Общэкономические вопросы	799,7	641,5	630,2	98,2	629,6	623,6
0402	Топливо-энергетический комплекс	80,5	473,1	106,9	22,6	385,2	372,0
0405	Сельское хозяйство и рыболовство	5 065,7	4 778,6	4 547,8	95,2	4 516,8	4 590,5
0406	Водное хозяйство	82,2	109,0	116,9	107,3	171,9	86,1
0407	Лесное хозяйство	710,9	631,2	574,9	91,1	630,6	652,1
0408	Транспорт	1 454,9	1 929,4	2 630,3	136,3	1 452,6	1 358,0
0409	Дорожное хозяйство (дорожные фонды)	17 519,2	19 950,6	19 733,4	98,9	20 368,5	22 297,2
0410	Связь и информатика	1 131,8	708,5	1 064,4	150,2	860,0	859,7
0411	Прикладные научные исследования в области национальной экономики	61,0					
0412	Другие вопросы в области национальной экономики	4 426,5	2 254,6	1 843,1	81,3	1 432,2	1 504,6

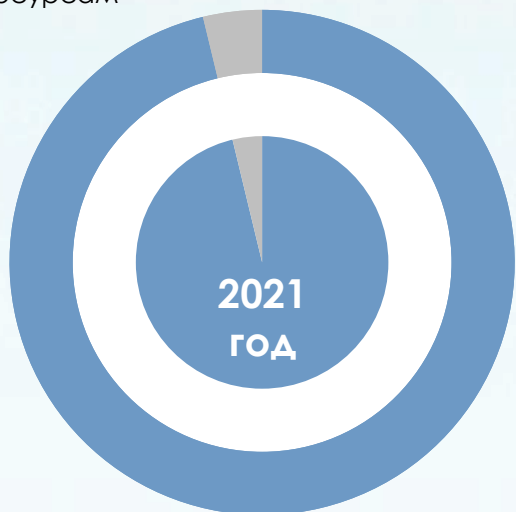
Рз/Пз	Наименование расходов	Исполнено за 2019 год	2020 год	Прогноз на 2021 год	% к 2020 году	Прогноз на 2022 год	Прогноз на 2023 год
0500	Жилищно-коммунальное хозяйство	5 274,3	6 207,2	7 862,1	126,7	3 718,6	3 300,2
0501	Жилищное хозяйство	1 260,4	1 513,1	873,4	57,7	449,0	525,6
0502	Коммунальное хозяйство	1 684,7	951,1	990,9	104,2	1 166,4	695,2
0503	Благоустройство	1 871,5	3 180,2	4 893,2	149,7	1 238,1	1 134,9
0505	Другие вопросы в области жилищно-коммунального хозяйства	457,7	562,9	1 104,6	219,7	865,0	944,6
0600	Охрана окружающей среды	3 452,6	3 066,8	3 899,6	127,2	4 121,9	1 779,0
0602	Сбор, удаление отходов и очистка сточных вод	3 177,5	2 819,7	3 656,7	129,7	3 881,3	1 537,7
0603	Охрана объектов растительного и животного мира и среды их обитания	101,3	77,1	82,5	107,0	80,0	80,0
0605	Другие вопросы в области охраны окружающей среды	173,8	170,1	160,4	94,3	160,6	161,2
0700	Образование	43 551,6	47 730,1	48 485,5	101,6	47 817,8	47 120,1
0701	Дошкольное образование	14 024,2	14 508,5	15 553,2	107,2	13 376,6	13 319,4
0702	Общее образование	21 326,6	24 409,6	24 128,9	98,8	25 810,7	25 447,8
0703	Дополнительное образование детей	968,9	1 147,2	856,6	74,7	990,1	658,6
0704	Среднее профессиональное образование	5 309,2	5 621,3	5 549,8	98,7	5 537,3	5 736,7
0705	Профессиональная подготовка, переподготовка и повышение квалификации	562,1	502,2	529,9	105,5	545,4	546,8
0706	Высшее образование	384,3	392,6	409,2	104,2	409,2	409,2
0707	Молодежная политика	417,3	410,6	392,6	95,6	392,4	392,4
0709	Другие вопросы в области образования	559,1	738,0	1 065,3	144,4	756,0	609,2
0800	Культура, кинематография	2 793,6	4 454,6	4 342,0	97,5	2 135,5	1 744,4
0801	Культура	2 709,1	4 375,3	4 262,8	97,4	2 056,1	1 664,6
0804	Другие вопросы в области культуры, кинематографии	84,5	79,3	79,2	99,9	79,3	79,8
0900	Здравоохранение	16 280,7	16 973,8	15 644,6	92,2	16 421,1	16 227,0
0901	Стационарная медицинская помощь	6 493,1	6 816,2	5 983,7	87,8	6 418,2	5 919,3
0902	Амбулаторная помощь	6 130,8	5 452,6	5 592,5	102,6	5 941,0	6 323,9
0903	Медицинская помощь в дневных стационарах всех типов	181,9	169,5	170,1	100,3	170,1	170,1
0904	Скорая медицинская помощь	175,3	241,9	182,4	75,4	220,6	201,7
0905	Санаторно-оздоровительная помощь	448,8	450,5	450,4	100,0	450,4	450,4
0906	Заготовка, переработка, хранение и обеспечение безопасности донорской крови и ее компонентов	861,5	872,3	873,4	100,1	873,4	873,4
0907	Санитарно-эпидемиологическое благополучие	4,3	4,4	4,4	100,1	4,4	4,4
0909	Другие вопросы в области здравоохранения	1 984,9	2 966,4	2 387,8	80,5	2 343,0	2 283,8

Рз/Пз	Наименование расходов	Исполнено за 2019 год	2020 год	Прогноз на 2021 год	% к 2020 году	Прогноз на 2022 год	Прогноз на 2023 год
1000	Социальная политика	47 437,0	52 143,6	53 991,6	103,5	49 591,5	47 838,5
1001	Пенсионное обеспечение	231,4	255,1	255,1	100,0	255,1	255,1
1002	Социальное обслуживание населения	8 665,0	9 255,1	9 164,8	99,0	9 158,6	9 157,6
1003	Социальное обеспечение населения	31 210,7	33 042,5	34 804,8	105,3	30 367,7	28 482,7
1004	Охрана семьи и детства	6 856,8	9 119,8	9 370,0	102,7	9 432,1	9 565,4
1006	Другие вопросы в области социальной политики	473,0	471,1	396,8	84,2	378,0	377,6
1100	Физическая культура и спорт	3 492,1	5 806,9	4 707,4	81,1	4 123,2	3 792,1
1101	Физическая культура	10,6					
1102	Массовый спорт	1 909,9	2 745,1	1 963,2	71,5	1 577,5	1 255,0
1103	Спорт высших достижений	1 526,4	3 022,0	2 706,6	89,6	2 508,1	2 499,5
1105	Другие вопросы в области физической культуры и спорта	45,4	39,8	37,6	94,5	37,6	37,6
1200	Средства массовой информации	382,6	389,2	382,3	98,2	380,7	380,7
1201	Телевидение и радиовещание	138,0	139,7	133,1	95,3	133,1	133,1
1202	Периодическая печать и издательства	69,3	71,5	68,8	96,3	68,8	68,8
1204	Другие вопросы в области средств массовой информации	175,2	178,0	180,4	101,4	178,8	178,8
1300	Обслуживание государственного и муниципального долга	4 190,5	4 375,7	4 260,5	97,4	4 747,9	4 943,0
1301	Обслуживание государственного внутреннего долга	4 190,5	4 375,7	4 260,5	97,4	4 747,9	4 943,0
1400	Межбюджетные трансферты общего характера бюджетам бюджетной системы российской федерации	15 083,8	14 897,7	13 760,4	92,4	13 643,9	13 447,9
1401	Дотации на выравнивание бюджетной обеспеченности субъектов Российской Федерации и муниципальных образований	6 752,9	6 359,4	7 647,1	120,2	8 199,6	7 514,8
1402	Иные дотации	2 881,5	4 437,4	2 854,9	64,3	2 218,3	1 597,2
1403	Прочие межбюджетные трансферты	5 449,5	4 101,0	3 258,5	79,5	3 225,9	4 335,8
	Условно утверждаемые расходы					4 221,0	8 665,6
	ВСЕГО	179 066,7	194 610,9	198 882,6	87,7	190 409,8	191 009,7

Программные и непрограммные расходы областного бюджета

"Государственная программа"

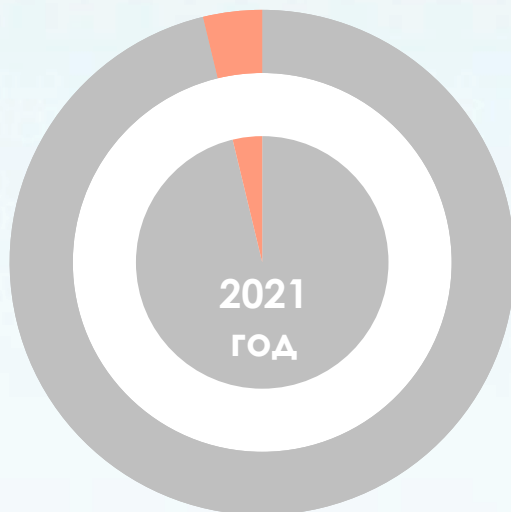
это система мероприятий взаимосвязанных по задачам, срокам осуществления и ресурсам



Программные расходы

94,3 %

распределены исходя из необходимости достижения запланированных индикаторов и конечных результатов по государственным программам Нижегородской области



Непрограммные расходы

5,7 %

расходы не вошедшие в мероприятия государственных программ, в том числе на содержание отдельных органов исполнительной власти, государственных учреждений, регистрацию актов гражданского состояния, резерв по ЧС и другие

187,6
млрд. рублей

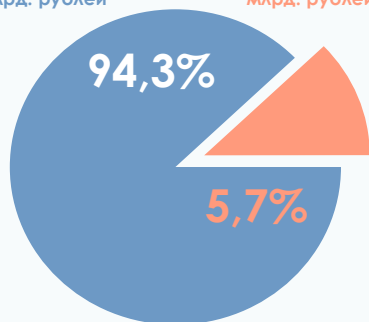
11,3
млрд. рублей

176,8
млрд. рублей

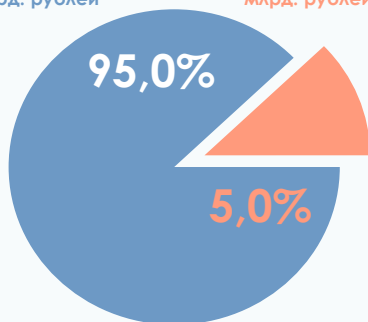
9,4
млрд. рублей

172,9
млрд. рублей

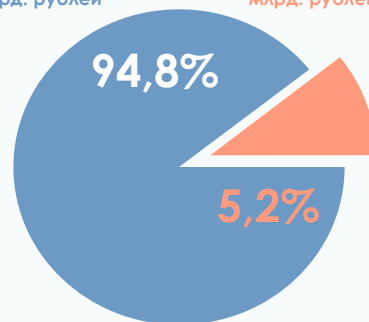
9,4
млрд. рублей



2021 год



2022 год



2023 год

Какие основные государственные программы будут реализовываться в 2021 году



Как изменится финансирование государственных программ в 2019-2023 годах

(млн. рублей)

	2019 ГОД	2020 ГОД	2021 ГОД	% к 2020 ГОДУ	2022 ГОД	2023 ГОД
Расходы всего, в том числе	179 066,7	194 610,9	198 882,6	102,2	186 188,8	182 344,1
Расходы на реализацию государственных программ:	168 789,1	185 676,3	187 631,7	101,1	176 827,1	172 908,6
Развитие образования Нижегородской области	40 526,7	42 979,3	45 768,5	106,5	43 593,7	43 581,4
Развитие здравоохранения Нижегородской области	28 525,6	29 086,6	28 750,9	98,8	30 048,7	30 404,1
Социальная поддержка граждан Нижегородской области	29 609,3	34 688,9	33 984,3	98,0	30 023,6	27 805,9
Развитие жилищного строительства и государственная поддержка граждан по обеспечению жильем на территории Нижегородской области	2 834,9	3 661,3	2 838,3	77,5	3 117,8	2 033,5
Обеспечение населения Нижегородской области качественными услугами в сфере жилищно-коммунального хозяйства Нижегородской области	2 250,8	3 534,2	4 137,6	117,1	4 503,7	2 239,7
Содействие занятости населения Нижегородской области	1 214,6	1 159,0	2 794,6	241,1	2 032,1	2 045,4
Охрана окружающей среды Нижегородской области	2 021,3	1 525,4	790,1	51,8	836,9	443,9
Развитие лесного хозяйства Нижегородской области	783,6	707,8	651,6	92,1	707,2	728,8
Развитие культуры и туризма Нижегородской области	3 638,0	3 605,6	4 277,4	118,6	2 690,8	2 099,3
Сохранение, популяризация и государственная охрана объектов культурного наследия в Нижегородской области	185,6	726,5	375,2	51,7	41,1	41,6
Информационное общество Нижегородской области	996,4	312,0	716,9	229,8	516,2	516,2
Развитие физической культуры и массового спорта Нижегородской области	3 598,5	6 005,7	4 908,0	81,7	4 193,8	4 058,9
Развитие агропромышленного комплекса Нижегородской области	4 964,1	5 087,8	4 960,4	97,5	4 488,7	4 448,8
Развитие транспортной системы Нижегородской области	20 499,3	23 467,2	23 869,9	101,7	23 595,1	25 429,2
Развитие промышленности и инноваций Нижегородской области	439,1	476,2	444,9	93,4	244,8	251,2
Управление государственным имуществом Нижегородской области	680,5	381,7	807,6	211,6	363,9	363,9
Управление государственными финансами Нижегородской области	17 418,3	19 300,6	17 630,8	91,3	18 118,7	18 315,8
Развитие предпринимательства Нижегородской области	1 142,3	692,4	385,1	55,6	359,5	503,1

	2019 ГОД	2020 ГОД	2021 ГОД	% к 2020 ГОДУ	2022 ГОД	2023 ГОД
Развитие инвестиционного климата Нижегородской области	69,6	50,9	45,8	90,0	45,8	45,8
Защита населения и территорий от чрезвычайных ситуаций, обеспечение пожарной безопасности и безопасности людей на водных объектах Нижегородской области	1 462,4	1 626,6	1 610,6	99,0	1 747,2	1 794,7
Энергоэффективность и развитие энергетики Нижегородской области	584,2	851,5	876,1	102,9	945,8	927,0
Реализация государственной национальной политики на территории Нижегородской области	80,1	84,6	39,5	46,7	12,6	12,6
Обеспечение общественного порядка и противодействие преступности в Нижегородской области	285,6	386,9	358,5	92,7	176,6	179,3
Оказание содействия добровольному переселению в Нижегородскую область соотечественников, проживающих за рубежом	4,1	7,2				
Комплексные меры противодействия злоупотреблению наркотиками и их незаконному обороту на территории Нижегородской области	6,6	8,3	7,9	94,8	7,9	7,1
Переселение граждан из аварийного жилищного фонда на территории Нижегородской области	709,0	333,0	32,5	9,8	137,0	105,5
Создание новых мест в общеобразовательных организациях Нижегородской области в соответствии с прогнозируемой потребностью и современными условиями обучения	1 491,0	2 277,1	1 128,8	49,6	2 177,3	2 489,2
Охрана животного мира Нижегородской области	94,6	91,5	97,1	106,1	94,9	95,5
Капитальный ремонт образовательных организаций Нижегородской области, реализующих общеобразовательные программы	542,2	892,6	500,0	56,0	500,0	500,0
Формирование современной городской среды на территории Нижегородской области на 2018-2022 годы	1 725,9	1 253,6	4 433,3	353,6	1 097,9	1 033,6
Развитие товарной аквакультуры (товарного рыбоводства) в Нижегородской области	19,6	20,7	18,6	90,0	18,6	18,6
Расходы по другим государственным программам	385,4	393,6	390,6	99,2	389,0	389,0
Непрограммные расходы	10 277,5	8 934,6	11 250,9	125,9	9 361,7	9 435,5

Государственная программа

"РАЗВИТИЕ ОБРАЗОВАНИЯ НИЖЕГОРОДСКОЙ ОБЛАСТИ"

Цель программы

формирование на территории Нижегородской образовательной системы, обеспечивающей доступность качественного образования, отвечающего потребностям инновационного развития экономики региона, ожиданиям общества и каждого гражданина

Срок действия программы

2015-2034 годы

Целевая группа программы



Дети дошкольного возраста
172 998 человек



Учащиеся образовательных учреждений **343 130 человек**



Студенты учреждений среднего профессионального образования
46 268 человек

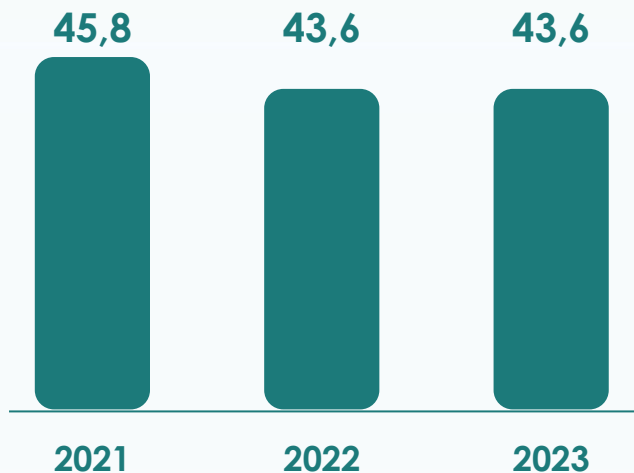
Утверждена

Постановление Правительства Нижегородской области от 30.04.2014 г. №301 "Об утверждении государственной программы "Развитие образования Нижегородской области".

Государственный заказчик-координатор

министерство образования, науки и молодежной политики Нижегородской области

Расходы на выполнение программы



Государственная программа

"РАЗВИТИЕ ОБРАЗОВАНИЯ НИЖЕГОРОДСКОЙ ОБЛАСТИ"

млн.рублей

Подпрограммы	2019 год	2020 год	2021 год	% к 2020 году	2022 год	2023 год
Развитие образования Нижегородской области всего, в том числе подпрограммы:	40 526,7	42 979,3	45 768,5	106,5	43 593,7	43 581,4
Развитие общего образования	30 893,8	33 567,3	34 798,9	103,7	34 824,6	34 797,1
Развитие дополнительного образования и воспитания детей и молодежи	1 143,4	1 383,9	1 078,4	77,9	1 210,9	888,4
Развитие профессионального образования	4 815,6	5 124,8	5 066,8	98,9	5 067,3	5 067,3
Развитие системы оценки качества образования и информационной прозрачности системы образования	89,7	86,5	62,0	71,6	62,0	62,0
Патриотическое воспитание и подготовка граждан в Нижегородской области к военной службе	44,3	8,1	14,2	175,0	4,2	4,2
Ресурсное обеспечение сферы образования в Нижегородской области	1 255,1	864,3	1 723,5	199,4	1 573,5	1 920,3
Создание семейных детских садов и учительских домов в Нижегородской области на 2015-2020 годы и на период до 2022 года	26,1	26,6	24,5	92,4	8,0	
Ликвидация очередности в дошкольных образовательных организациях Нижегородской на период до 2023 года	1 685,4	1 362,8	2 468,1	181,1	310,8	309,7
Социально-правовая защита детей в Нижегородской области	416,8	421,5	413,9	98,2	413,9	413,9
Развитие молодежной политики	46,8	26,8	17,1	63,7	16,9	16,9
Обеспечение реализации государственной программы	109,8	106,6	101,1	94,9	101,6	101,7

Государственная программа

"РАЗВИТИЕ ОБРАЗОВАНИЯ НИЖЕГОРОДСКОЙ ОБЛАСТИ"

Расходы на образование в расчете на одного жителя области



29,2 млрд. рублей

на исполнение полномочий органов местного самоуправления в области образования в 2021 году в том числе:

в муниципальных дошкольных организациях

12,3 млрд. рублей

в муниципальных общеобразовательных организациях

16,9 млрд. рублей

8,8 млрд. рублей

на содержание в 2021 году государственных казенных учреждений и предоставление субсидий на выполнение государственных заданий по оказанию государственных услуг (выполнение работ)

(139 государственных учреждений)

Основные индикаторы достижения цели и показатели непосредственных результатов государственной программы

Наименование индикатора	2019 год	2020 год	2021 год	2022 год	2023 год
Удельный вес численности населения в возрасте 5-18 лет, охваченного образованием, в общей численности населения в возрасте 5-18 лет, %	99	100	100	100	100
Охват детей в возрасте 5-18 лет дополнительными образовательными программами (удельный вес в общей численности детей в возрасте 5-18 лет), %	73	75	76	77	78
Охват детей дошкольным образованием от 2 мес. до 7 лет, %	82,6	85,9	100,0	100,0	100,0
Количество детей, отдохнувших в организациях отдыха и оздоровления детей, тыс. человек	255	263	270	270	270
Численность выпускников образовательных организаций, реализующих программы среднего профессионального образования, продемонстрировавших уровень подготовки, соответствующим стандартам Ворлдскиллс Россия, человек	165	370	1300	1300	1300
Численность учащихся в расчете на 1 педагогического работника общеобразовательных организаций, человек	13,5	13,7	13,7	13,7	13,7
Сокращение численности детей, воспитывающихся в учреждениях для детей-сирот и детей, оставшихся без попечения родителей, человек	920	815	800	750	750

Государственная программа

"РАЗВИТИЕ ЗДРАВООХРАНЕНИЯ В НИЖЕГОРОДСКОЙ ОБЛАСТИ"

Срок действия программы

2013-2024 годы

Целевая группа программы

все граждане Нижегородской области

Цель программы

увеличение продолжительности жизни населения области, укрепление его здоровья и снижение смертности от наиболее значимых заболеваний, обеспечение доступности медицинской помощи, повышение эффективности медицинских услуг

Содержание 161 учреждения здравоохранения, оказывающих медицинскую помощь

147 – бюджетных учреждений,
9 – казенных учреждений,
5 - автономных учреждения

2021 год – 9,3 млрд. рублей,
2022 год – 9,3 млрд. рублей,
2023 год – 9,3 млрд. рублей

Обязательное медицинское страхование неработающего населения

2020 год – 13,0 млрд. рублей,
2021 год – 13,5 млрд. рублей,
2022 год – 14,0 млрд. рублей

Совершенствование высокотехнологической медицинской помощи, развитие новых эффективных методов лечения:

2021 год – 0,8 млрд. рублей,
2022 год – 0,8 млрд. рублей,
2023 год – 0,8 млрд. рублей

Совершенствование системы лекарственного обеспечения

2020 год – 1,9 млрд. рублей,
2021 год – 2,3 млрд. рублей,
2022 год – 2,8 млрд. рублей

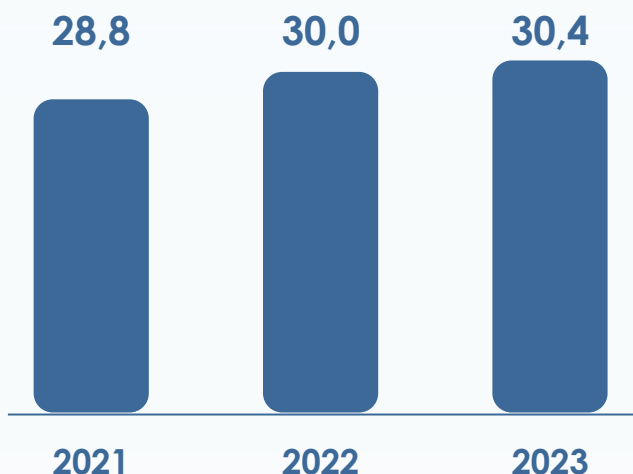
Утверждена

Постановление Правительства Нижегородской области от 26.04.2013 г. №274 "Об утверждении государственной программы "Развитие здравоохранения в Нижегородской области"

Государственный заказчик-координатор

министерство здравоохранения Нижегородской области

Расходы на выполнение программы



Государственная программа "РАЗВИТИЕ ЗДРАВООХРАНЕНИЯ В НИЖЕГОРОДСКОЙ ОБЛАСТИ"

млн. рублей

Наименование	2019 год	2020 год	2021 год	% к 2020 году	2022 год	2023 год
Развитие здравоохранения Нижегородской области всего, в том числе подпрограммы:	28 525,6	29 086,6	28 750,9	98,8	30 048,7	30 404,1
Профилактика заболеваний и формирование здорового образа жизни. Развитие первичной медико-санитарной помощи	734,6	719,0	720,9	100,3	720,9	720,9
Совершенствование оказания специализированной, включая высокотехнологичную, медицинской помощи, скорой, в том числе скорой специализированной, медицинской помощи, медицинской эвакуации	20 474,2	19 861,5	20 795,0	104,7	21 304,4	21 874,1
Охрана здоровья матери и ребенка	968,9	755,5	733,4	97,1	733,4	732,0
Развитие медицинской реабилитации и санаторно- курортного лечения, в том числе детям	615,9	618,1	619,5	100,2	619,5	619,5
Оказание паллиативной помощи, в том числе детям	807,0	831,9	814,0	97,9	813,6	813,6
Кадровое обеспечение системы здравоохранения	334,8	360,6	352,4	97,7	351,7	351,7
Совершенствование системы лекарственного обеспечения, в том числе в амбулаторных условиях	2 598,8	2 465,0	2 825,5	114,6	3 238,1	3 670,9
Развитие информатизации в здравоохранении	88,9	181,5	87,6	48,3	87,6	87,6
Капитальный ремонт государственных организаций			260,9		250,9	250,9
Расходы на региональные проекты в рамках реализации программы	1 815,4	3 211,3	1 462,9	45,6	1 850,0	1 204,1
Обеспечение реализации государственной программы	87,2	82,2	78,6	95,6	78,6	78,7

Государственная программа

"РАЗВИТИЕ ЗДРАВООХРАНЕНИЯ В НИЖЕГОРОДСКОЙ ОБЛАСТИ"

Как формируются страховые взносы на обязательное медицинское страхование неработающего населения

2019 год	2020 год	2021 год	2022 год	2023 год
Промежуточный тариф страховых взносов на обязательное медицинское страхование неработающего населения Нижегородской области (рублей)				
7 078,0	7 293,1	7 565,1	7 868,7	8 184,9
Численность неработающего населения Нижегородской области (чел)				
1 708 294	1 645 554	1 716 724	1 716 724	1 716 724
Методика расчета				
7 078,0× 1 708 294	7 293,1× 1 645 554	7 565,1× 1 716 724	7 868,7× 1 716 724	8 184,9× 1 716 724
Страховые взносы на обязательное медицинское страхование неработающего населения (тыс. рублей)				
12 091 304,9	12 001 189,9	12 987 188,7	13 508 386,1	14 051 214,3

Увеличение объема расходов на уплату страховых взносов на обязательное медицинское страхование неработающего населения в 2021-2023 годах связано с увеличением коэффициента удорожания стоимости медицинских услуг, применяемого для определения размера страховых взносов на обязательное медицинское страхование неработающего населения с 1,153 в 2020 году до 1,196 в 2021 году, 1,244 - в 2022 году, 1,294 - в 2023 году

Государственная программа "РАЗВИТИЕ ЗДРАВООХРАНЕНИЯ В НИЖЕГОРОДСКОЙ ОБЛАСТИ"

Как меняются расходы на здравоохранение в расчете на одного жителя области



Основные индикаторы достижения цели и показатели непосредственных результатов государственной программы

Наименование индикатора	2019 год	2020 год	2021 год	2022 год	2023 год
Смертность от болезней системы кровообращения, на 100 тысяч населения	592,0	829,1	797,2	781,3	765,3
Смертность от дорожно-транспортных происшествий, на 100 тысяч населения	8,9	8,7	8,3	8,2	8,0
Смертность от новообразований (в том числе от злокачественных), на 100 тысяч населения	178,0	214,2	205,9	201,8	197,7
Распространённость потребления табака среди взрослого населения, %	26,1	24,8	24,6	24,4	24,2
Распространённость потребления табака среди детей и подростков, %	16,0	15,0	14,0	13,0	12,0
Заболеваемость туберкулёзом, на 100 тысяч населения	31,8	29,0	28,5	28,0	27,5
Ожидаемая продолжительность жизни при рождении, лет	72,0	70,2	71,4	72,1	72,7

Государственная программа

"СОЦИАЛЬНАЯ ПОДДЕРЖКА ГРАЖДАН НИЖЕГОРОДСКОЙ ОБЛАСТИ"

Цели программы

Повышение уровня и качества жизни пожилых граждан, инвалидов, семей с детьми, иных категорий населения, в отношении которых законодательно установлены обязательства государства по предоставлению мер социальной поддержки

Формирование и развитие оптимальной сети государственных учреждений всех типов, развитие новых форм и видов социального обслуживания граждан

Осуществление полномочий по организации и осуществлению деятельности по опеке и попечительству в отношении совершеннолетних граждан

Обеспечение равного доступа инвалидов к приоритетным объектам и услугам в приоритетных сферах жизнедеятельности инвалидов и других маломобильных групп населения в Нижегородской области

Целевая группа программы



Инвалиды и другие маломобильные группы населения



Граждане пожилого возраста



Ветераны Великой Отечественной войны, ветераны военной службы, ветераны труда



Семьи с несовершеннолетними детьми, дети-сироты

Утверждена

Постановление Правительства Нижегородской области от 30.04.2014 г. №298 "Об утверждении государственной программы "Социальная поддержка граждан Нижегородской области"

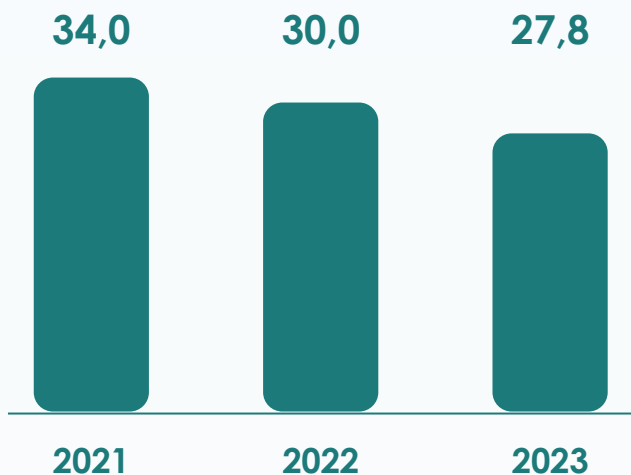
Государственный заказчик-координатор

министерство социальной политики Нижегородской области

Срок действия программы

2015-2023 годы

Расходы на выполнение программы



Государственная программа

"СОЦИАЛЬНАЯ ПОДДЕРЖКА ГРАЖДАН НИЖЕГОРОДСКОЙ ОБЛАСТИ"

млн. рублей

Наименование	2019 год	2020 год	2021 год	% к 2020 году	2022 год	2023 год
Социальная поддержка граждан Нижегородской области, всего в том числе подпрограммы:	29 609,3	34 688,9	33 984,3	98,0	30 023,6	27 805,9
Формирование доступной для инвалидов среды жизнедеятельности в Нижегородской области	20,4	22,3	8,7	38,8	8,7	8,7
Модернизация и развитие социального обслуживания населения	8 708,2	9 299,8	9 210,0	99,0	9 202,3	9 201,3
Старшее поколение	58,3	40,1	84,7	211,3	84,8	84,8
Развитие мер социальной поддержки отдельных категорий граждан в Нижегородской области	19 220,9	23 643,2	23 827,6	100,8	19 829,1	17 635,8
Укрепление института семьи в Нижегородской области	1 283,0	1 321,7	525,9	39,8	563,9	584,5
Поддержка социально ориентированных некоммерческих организаций в Нижегородской области	46,2	50,0	50,0	100,0	50,0	50,0
Улучшение условий и охраны труда в Нижегородской области		0,5	0,45	90,0	0,45	0,45
Развитие комплексной реабилитации и абилитации инвалидов, в том числе детей-инвалидов в Нижегородской области		49,1	43,9	89,3	43,6	
Обеспечение реализации государственной программы	272,4	262,2	233,1	88,9	240,7	240,3

Государственная программа

"СОЦИАЛЬНАЯ ПОДДЕРЖКА ГРАЖДАН НИЖЕГОРОДСКОЙ ОБЛАСТИ"

**Более
1 млн. человек**

являются получателями
областных мер
социальной
поддержки

**237
организаций**

будут функционировать
в 2021 году в сфере
социальной политики
и оказывать услуги более
чем 417 тыс. человек

102 вида

социальных пособий и
денежных выплат
предусмотрены
к выплате по

45

региональным
и федеральным
нормативным
правовым
актам

Как меняются расходы на реализацию программы в расчете на одного жителя области

2019
год

9 228

рублей

2020
год

10 865

рублей

2021
год

10 710

рублей

2022
год

9 515

рублей

2023
год

8 858

рублей

Основные индикаторы достижения цели и показатели непосредственных результатов государственной программы

Наименование индикатора	2019 год	2020 год	2021 год	2022 год	2023 год
Доля граждан, получивших меры социальной поддержки, в общем числе граждан, имеющих право на меры социальной поддержки и обратившихся за назначением мер социальной поддержки, %	100,0	100,0	100,0	100,0	100,0
Удельный вес социально ориентированных некоммерческих организаций, оказывающих социальные услуги, от общего количества организаций всех форм собственности, включенных в реестр поставщиков социальных услуг Нижегородской области, %	6,8	9,5	10,4	11,6	11,6
Доля граждан, получивших социальные услуги в условиях психоневрологических интернатов, от общего количества граждан, нуждающихся в стационарном социальном обслуживании в условиях психоневрологических интернатов, %	100,0	100,0	100,0	100,0	100,0
Доля учреждений социального обслуживания граждан пожилого возраста, повысивших качество медицинских, реабилитационных и оздоровительных услуг, оказываемых пожилым людям, %	61,1	63,0	63,0	63,0	63,0

Государственная программа

"СОЦИАЛЬНАЯ ПОДДЕРЖКА ГРАЖДАН НИЖЕГОРОДСКОЙ ОБЛАСТИ"

Сколько будет направлено средств на поддержку ветеранов и инвалидов

млн.рублей

Наименование	Расходы				
	2019 ГОД	2020 ГОД	2021 ГОД	2022 ГОД	2023 ГОД
Закон Нижегородской области от 29.11.2004 № 133-3 "О мерах социальной поддержки ветеранов"	6 828,6	6 889,2	6 994,6	2 952,2	583,9
ежемесячная денежная выплата ветеранам труда и ветеранам военной службы	1 080,6	1 114,2	944,6	429,5	8,0
ежемесячная денежная выплата ветеранам труда Нижегородской области	1 542,8	1 621,0	1 804,3	788,7	178,0
ежемесячная денежная компенсация на оплату жилья и коммунальных услуг ветеранам труда и ветеранам военной службы	1 794,5	1 684,3	1 458,0	609,5	11,5
ежемесячная денежная компенсация на оплату жилья и коммунальных услуг ветеранам труда Нижегородской области	2 383,8	2 446,1	2 765,9	1 102,6	364,5
Закон Нижегородской области от 10.12.2004 №149-3 "О ежеквартальной денежной компенсации на проезд для отдельных категорий граждан"	336,0	334,5	393,3	393,3	393,3

Государственная программа

"СОЦИАЛЬНАЯ ПОДДЕРЖКА ГРАЖДАН НИЖЕГОРОДСКОЙ ОБЛАСТИ"

Какую поддержку получают семьи с детьми "ДЕТСКИЙ БЮДЖЕТ"

тыс. рублей/тыс.человек

	Кол-во получателей	Расходы на 2019 год	Кол-во получателей	Расходы на 2020 год	Кол-во получателей	Расходы на 2021 год	Кол-во получателей	Расходы на 2022 год	Кол-во получателей	Расходы на 2023 год
Закон Нижегородской области от 24.11.2004 №130-3 "О социальной поддержке граждан, имеющих детей"										
Итого, из них:		625 300,9		785 165,2		704 592,6		704 592,6		704 592,6
Пособие на ребенка	94,296	244 612,6	93,611	138 661,5	94,427	141 558,4	94,427	141 558,4	94,427	141 558,4
Дополнительные пособия	11,743	89 625,8	11,749	90 209,1	9,85	71 766,0	9,85	71 766,0	9,85	71 766,0
Региональный материнский капитал	9,336	147 197,5	9,527	410 366,2	5,013	325 637,6	5,013	325 637,6	5,013	325 637,6

**Закон Нижегородской области от 10.12.2004 №147-3
"О мерах социальной поддержки детей-сирот и детей, оставшихся без попечения родителей"**

Итого, из них:		466 677,8		479 742,4		487 213,2		487 213,2		487 213,2
Опекунское пособие на детей сирот	3,105	328 263,7	3,023	332 011,8	2,993	341 773,4	2,993	341 773,4	2,993	341 773,4
Ежемесячная денежная компенсация на оплату жилья и коммунальных услуг	6,423	114 721,5	6,628	116 193,9	6,423	117 190,9	6,423	117 190,9	6,423	117 190,9

Государственная программа

"СОЦИАЛЬНАЯ ПОДДЕРЖКА ГРАЖДАН НИЖЕГОРОДСКОЙ ОБЛАСТИ"

Какую поддержку получают семьи с детьми "ДЕТСКИЙ БЮДЖЕТ"

тыс. рублей/ тыс.человек

	Кол-во получателей	Расходы на 2019 год	Кол-во получателей	Расходы на 2020 год	Кол-во получателей	Расходы на 2021 год	Кол-во получателей	Расходы на 2022 год	Кол-во получателей	Расходы на 2023 год
Закон Нижегородской области от 28.12.2004 №158-3 "О мерах социальной поддержки многодетных семей"										
Итого, из них:		1 218 475,1		1 289 453,7		1 468 757,6		1 468 757,6		1 468 757,6
Ежемесячная денежная компенсация на оплату жилья и коммунальных услуг	27,107	513 466,6	31,077	531 269,7	31,035	594 755,6	31,035	594 755,6	31,035	594 755,6
Ежемесячная денежная выплата на обеспечение проезда детей из многодетных семей, обучающихся в общеобразовательных организациях	41,987	301 745,3	43,849	327 979,6	49,885	387 687,4	49,885	387 687,4	49,885	387 687,4
Ежемесячная денежная выплата на обеспечение питанием детей из многодетных семей, обучающихся в общеобразовательных организациях	41,158	297 266,7	42,197	317 162,6	48,007	374 843,4	48,007	374 843,4	48,007	374 843,4
Закон Нижегородской области от 30.12.2005 №212-3 "О социальной поддержке отдельных категорий граждан в целях реализации их права на образование"										
Итого, из них:		229 640,2		234 298,2		241 006,0		241 006,0		241 006,0
Ежемесячная денежная выплата на обеспечение питанием из малоимущих семей	28,093	202 938,5	27,814	209 057,7	27,534	214 989,0	27,534	214 989,0	27,534	214 989,0

Государственная программа

"СОЦИАЛЬНАЯ ПОДДЕРЖКА ГРАЖДАН НИЖЕГОРОДСКОЙ ОБЛАСТИ"

Какую поддержку получают семьи с детьми "ДЕТСКИЙ БЮДЖЕТ"

тыс. рублей/тыс. человек

	Кол-во получа-телей	Расходы на 2019 год	Кол-во получа-телей	Расходы на 2020 год	Кол-во получа-телей	Расходы на 2021 год	Кол-во получа-телей	Расходы на 2022 год	Кол-во получа-телей	Расходы на 2023 год
--	---------------------	---------------------	---------------------	---------------------	---------------------	---------------------	---------------------	---------------------	---------------------	---------------------

**Закон Нижегородской области от 30.12.2005 №224-3
"О материальном обеспечении и мерах социальной поддержки приемных семей на территории Нижегородской области"**

Итого, из них:		1 615 502,6		1 673 738,9		1 904 421,5		1 904 421,5		1 904 421,5
Ежемесячная денежная выплата приемной семье на содержание подопечных детей и вознаграждение приемному родителю	6,223	1 524 844,9	6,295	1 589 882,3	6,861	1 806 206,0	6,861	1 806 206,0	6,861	1 806 206,0

**Указ Президента Российской Федерации от 7 мая 2012 года №606
"О мерах по реализации демографической политики Российской Федерации",
постановление Правительства Нижегородской области от 27.06.2012 №374
"Об утверждении Положения о порядке предоставления ежемесячной денежной выплаты при рождении третьего ребенка или последующих детей до достижения ребенка возраста трех лет"**

Итого, из них:		1 211 551,1		1 249 696,2		449 808,0		487 705,7		507 232,7
Ежемесячная денежная выплата при рождении третьего ребенка или последующих детей до достижения ребенка возраста трех лет	9,695	1 211 551,1	13,747	1 249 696,2	13,985	449 808,0	13,985	487 705,7	13,985	507 232,7

Государственная программа

"РАЗВИТИЕ КУЛЬТУРЫ И ТУРИЗМА НИЖЕГОРОДСКОЙ ОБЛАСТИ"

Цель программы

создание условий и возможностей для повышения роли культуры в воспитании и просвещении населения Нижегородской области в ее лучших традициях и достижениях; сохранение культурного наследия региона и единого культурно-информационного пространства
Формирование конкурентной туристской индустрии

Утверждена

Постановление Правительства Нижегородской области от 30.04.2014 г. №299 "Об утверждении государственной программы "Развитие культуры и туризма Нижегородской области"

Государственный заказчик-координатор

министерство культуры Нижегородской области

Срок действия программы

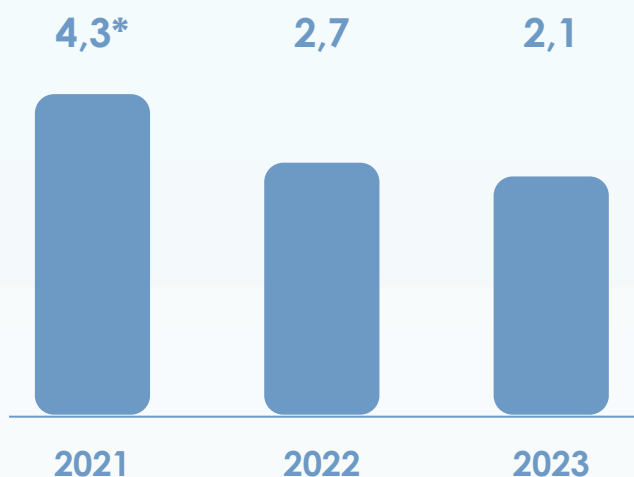
2015-2023 годы

Расходы на выполнение программы, млрд. рублей



Целевая группа программы

все жители Нижегородской области



млн. рублей

Наименование	2019 год	2020 год	2021 год	% к 2020 году	2022 год	2023 год
Развитие культуры и туризма Нижегородской области	3 638,0	3 605,6	4 277,4	118,6	2 690,8	2 099,3
Сохранение и развитие материально-технической базы государственных и муниципальных учреждений культуры	547,2	170,0	642,8	378,1	661,5	319,3
Поддержка профессионального искусства, образования	1 626,5	2 083,4	2 659,2	127,6	1 343,6	1 221,3
Наследие	702,3	498,4	489,0	98,1	467,6	452,3
Обеспечение реализации государственной программы	42,1	37,1	36,3	97,7	36,3	36,3
Развитие внутреннего и въездного туризма	719,9	816,6	450,2	55,1	181,7	70,2

* - увеличение расходов в 2021 году связано с направлением средств на организацию мероприятий по подготовке и проведению празднования 800-летия со дня основания г.Н.Новгорода и мероприятий посвященных 100-летию со дня рождения А.Д.Сахарова

Государственная программа

"РАЗВИТИЕ КУЛЬТУРЫ И ТУРИЗМА НИЖЕГОРОДСКОЙ ОБЛАСТИ"

Как меняются расходы на культуру и туризм в расчете на одного жителя области



Основные индикаторы достижения цели и показатели непосредственных результатов государственной программы

Наименование индикатора	2019 год	2020 год	2021 год	2022 год	2023 год
Повышение уровня удовлетворенности граждан Нижегородской области качеством предоставления государственных услуг, %	100,0	100,0	100,0	100,0	100,0
Число отремонтированных государственных учреждений культуры Нижегородской области	12	4	1	6	7
Число объектов, введенных в эксплуатацию	16	0	3	9	0
Количество посещений театрально-концертных мероприятий, тыс. единиц	1 633,4	1 682,4	1 704,3	1 721,3	1 729,9
Охват населения библиотечным обслуживанием, %	40,9	41	41	41	41
Количество стипендиатов среди творческой молодежи	42	43	44	45	46
Количество посещений государственных и муниципальных музеев Нижегородской области, человек	1 900 000	1 950 000	2 000 000	2 050 000	2 060 000
Количество публичных библиотек, подключенных к информационно-телекоммуникационной сети "Интернет" в общем количестве библиотек Нижегородской области	730	749	785	792	821
Количество туристов и экскурсантов, посещающих Нижегородскую область, в том числе иностранных, тыс. человек	<u>2 340,5</u> 34,6	<u>3 100,0</u> 35,3	<u>3 100,0</u> 35,3	<u>3 255,0</u> 37,0	<u>3 417,8</u> 40,0
Количество российских и международных специализированных выставок, в которых Нижегородская область приняла участие	4	2	5	5	5

Государственная программа

"РАЗВИТИЕ ФИЗИЧЕСКОЙ КУЛЬТУРЫ И СПОРТА НИЖЕГОРОДСКОЙ ОБЛАСТИ"

Цель программы

Создание условий для систематического занятия гражданами физкультурой и спортом, повышение конкурентоспособности нижегородского спорта на всероссийской и международных аренах, создание условий для развития молодежи и реализации ее потенциала

Срок действия программы

2015-2023 годы

Расходы на выполнение программы

Утверждена

Постановление Правительства Нижегородской области от 28.04.2014 г. №285 "Об утверждении государственной программы "Развитие физической культуры и спорта Нижегородской области".

Государственный заказчик-координатор

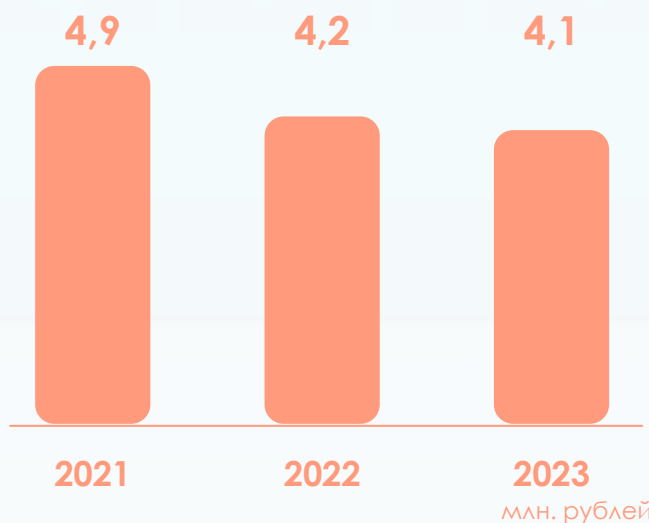
министерство спорта Нижегородской области

Целевая группа программы

все жители Нижегородской области

4,9

миллиарда рублей
расходы на выполнение
программы
в 2021 году



Наименование	2019 ГОД	2020 ГОД	2021 ГОД	% к 2020 году	2022 ГОД	2023 ГОД
Государственная программа "Развитие физической культуры и спорта Нижегородской области"	3 598,5	6 005,7	4 908,0	81,7	4 193,8	4 058,9
Развитие физической культуры и массового спорта"	1 767,5	2 751,0	1 974,7	71,8	1 487,2	1 360,9
Развитие спорта высших достижений и системы подготовки спортивного резерва	1 787,1	3 216,9	2 897,7	90,1	2 671,0	2 662,4
Обеспечение реализации государственной программы	43,2	37,8	35,6	94,2	35,6	35,6

Государственная программа

"РАЗВИТИЕ ФИЗИЧЕСКОЙ КУЛЬТУРЫ И СПОРТА НИЖЕГОРОДСКОЙ ОБЛАСТИ"

Как меняются расходы на культуру и туризм в расчете на одного жителя области



Основные индикаторы достижения цели и показатели непосредственных результатов государственной программы

Наименование индикатора	2019 ГОД	2020 ГОД	2021 ГОД	2022 ГОД	2023 ГОД
Доля граждан Нижегородской области, систематически занимающихся физической культурой и спортом, в общей численности населения региона в возрасте от 3 до 79 лет, %	41,0	45,2	47	50,2	52,7
Уровень обеспеченности населения спортивными сооружениями исходя из единовременной пропускной способности объектов спорта	51,67	53,13	54,6	56	57,5
Число введенных в эксплуатацию спортивных сооружений, единиц	69	74	75	77	78
Количество футбольных стадионов, соответствующих требованиям FIFA, единиц	1	1	1	1	1

Государственная программа

"РАЗВИТИЕ АГРОПРОМЫШЛЕННОГО КОМПЛЕКСА НИЖЕГОРОДСКОЙ ОБЛАСТИ"

Цель программы

обеспечение продовольственной независимости Нижегородской области в параметрах, заданных Доктриной продовольственной безопасности Российской Федерации

создание условий для устойчивого развития сельских территорий

обеспечение эпизоотического благополучия в Нижегородской области

повышение эффективности использования природных ресурсов Нижегородской области

обеспечение создания условий для реализации государственной программы

Расходы на выполнение программы

Утверждена

Постановление Правительства Нижегородской области от 28.04.2014 г. №280 "Об утверждении государственной программы "Развитие агропромышленного комплекса Нижегородской области".

Государственный заказчик-координатор

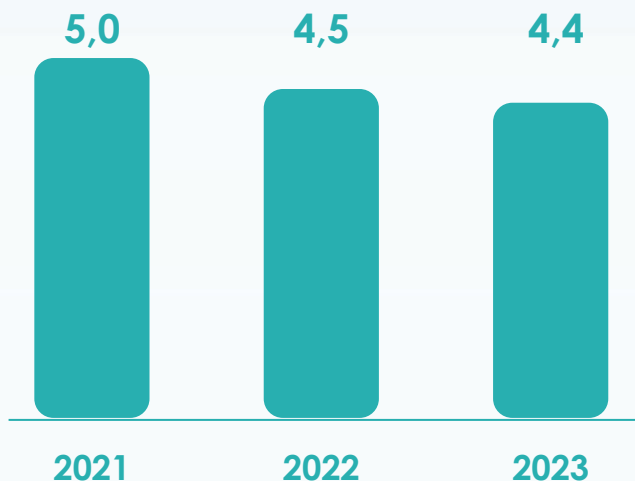
Министерство сельского хозяйства и продовольственных ресурсов Нижегородской области

Срок действия программы

2015-2025 годы

Целевая группа программы

Сельскохозяйственные товаропроизводители Нижегородской области, включая крестьянско-фермерские и личные подсобные хозяйства



Государственная программа

"РАЗВИТИЕ АГРОПРОМЫШЛЕННОГО КОМПЛЕКСА НИЖЕГОРОДСКОЙ ОБЛАСТИ"

млн. рублей

Наименование	2019 год	2020 год	2021 год	% к 2020 году	2022 год	2023 год
Развитие агропромышленного комплекса Нижегородской области	4 964,1	5 087,8	4 960,4	97,5	4 488,7	4 448,8
Развитие сельского хозяйства, пищевой и перерабатывающей промышленности Нижегородской области	3 173,0	3 046,6	2 574,1	84,5	2 618,0	2 611,7
Эпизоотическое благополучие Нижегородской области	206,6	160,9	135,4	84,1	105,6	166,0
Развитие мелиорации земель сельскохозяйственного назначения Нижегородской области	105,9	139,9	96,9	69,3	123,8	134,8
Предотвращение заноса, распространения и ликвидация африканской чумы свиней на территории Нижегородской области	350,2	393,2	488,2	124,2	438,5	438,5
Комплексное развитие сельских территорий Нижегородской области (до 2020 года – подпрограмма "Устойчивое развитие сельских территорий Нижегородской области")	523,2	701,0	797,1	113,7	405,5	292,0
Развитие малых форм хозяйствования Нижегородской области			277,3		256,7	265,3
Обеспечение реализации государственной программы	82,8	78,5	77,4	98,6	77,4	77,4
Прочие мероприятия, включенные в государственную программу Развитие агропромышленного комплекса Нижегородской области	522,4	567,6	514,1	90,6	463,2	463,2

Государственная программа

"РАЗВИТИЕ АГРОПРОМЫШЛЕННОГО КОМПЛЕКСА НИЖЕГОРОДСКОЙ ОБЛАСТИ"

Как меняются расходы в расчете на одного жителя области



Основные индикаторы достижения цели и показатели непосредственных результатов государственной программы

Индикаторы достижения целей программы:	2019 ГОД	2020 ГОД	2021 ГОД	2022 ГОД	2023 ГОД
Индекс производства продукции сельского хозяйства в хозяйствах всех категорий (в сопоставимых ценах), % к предыдущему году	103,8	100,0	101,0	101,5	101,6
Индекс производства пищевых продуктов, (в сопоставимых ценах), в % к предыдущему году	102,8	102,8	102,9	103,0	103,0
Индекс физического объема инвестиций в основной капитал сельского хозяйства, % к предыдущему году	95,9	101,5	101,8	103,0	101,8
Среднемесячная заработная плата работников сельского хозяйства (без субъектов малого предпринимательства), рублей	27 972,4	28 750	29 948	31 145	32 391
Количество высокопроизводительных рабочих мест в секторе сельское, лесное хозяйство, охота, рыболовство и рыбоводство, человек	8 478	8 750	9 041	9 332	9 643
Валовая продукция сельского хозяйства во всех категориях хозяйств, млрд рублей	77,5	78,3	82,1	86,5	91,7

Государственная программа

"РАЗВИТИЕ ЖИЛИЩНОГО СТРОИТЕЛЬСТВА И ГОСУДАРСТВЕННАЯ ПОДДЕРЖКА ГРАЖДАН ПО ОБЕСПЕЧЕНИЮ ЖИЛЬЕМ НА ТЕРРИТОРИИ НИЖЕГОРОДСКОЙ ОБЛАСТИ"

Срок действия программы

2015-2030 годы

Цель программы

развитие массового строительства жилья и исполнение государственных обязательств по обеспечению жильем отдельных категорий граждан

Целевая группа программы

отдельные категории граждан



дети-сироты и дети, оставшиеся без попечения родителей



реабилитированные лица, утратившие жилые помещения в связи с репрессиями



молодые семьи, нуждающиеся в улучшении жилищных условий, работники учреждений социальной сферы



участковые уполномоченные полиции



молодые специалисты, многодетные семьи, граждане: утратившие жилые помещения в результате пожара, выехавшие из районов Крайнего Севера, страдающие тяжелыми формами хронических заболеваний, проживающие в жилищном фонде, признанном аварийным, вынужденные переселенцы, ветераны Великой Отечественной войны, инвалиды, ветераны боевых действий

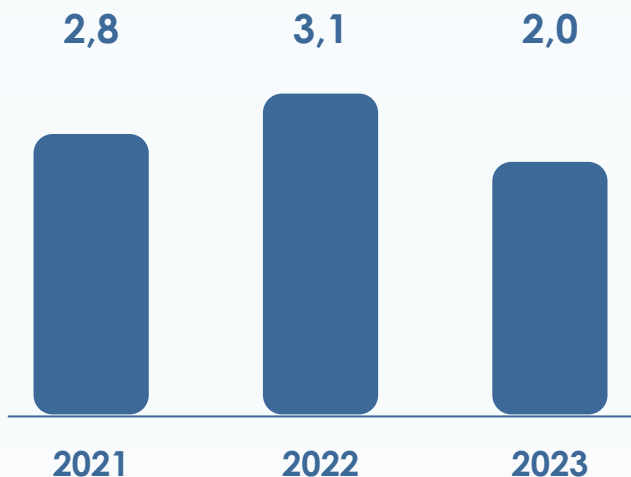
Утверждена

Постановление Правительства Нижегородской области от 30.04.2014 г. №302 "Об утверждении государственной программы "Развитие жилищного строительства и государственная поддержка граждан по обеспечению жильем на территории Нижегородской области".

Государственный заказчик-координатор

министерство социальной политики Нижегородской области

Расходы на выполнение программы



Государственная программа

"РАЗВИТИЕ ЖИЛИЩНОГО СТРОИТЕЛЬСТВА И ГОСУДАРСТВЕННАЯ ПОДДЕРЖКА ГРАЖДАН ПО ОБЕСПЕЧЕНИЮ ЖИЛЬЕМ НА ТЕРРИТОРИИ НИЖЕГОРОДСКОЙ ОБЛАСТИ"

млн.рублей

Наименование	2019 ГОД	2020 ГОД	2021 ГОД	% к 2020 ГОДУ	2022 ГОД	2023 ГОД
Развитие жилищного строительства и государственная поддержка граждан по обеспечению жильем на территории Нижегородской области	2 834,9	3 661,3	2 838,3	77,5	3 117,8	2 033,5
Выполнение государственных обязательств по обеспечению жильем отдельных категорий граждан, установленных законодательством Нижегородской области	846,9	994,5	1 012,5	101,8	1 017,4	1 017,4
Обеспечение жильем молодых семей в Нижегородской области	267,5	121,4	95,8	78,9	97,0	96,5
Обеспечение жильем работников учреждений сферы здравоохранения, образования, социальной защиты, культуры и спорта, научных организаций в Нижегородской области на 2015 - 2025 годы с использованием ипотечного кредитования	51,9	50,8	43,2	85,1	40,1	32,8
Дома для участковых уполномоченных милиции (полиции) Нижегородской области на 2015-2022 годы	21,3	23,8	22,4	94,2	6,4	
Меры социальной поддержки молодых специалистов Нижегородской области на 2015-2023 годы	366,2	366,8	225,5	61,5	148,3	48,0
Обеспечение инженерной и дорожной инфраструктурой земельных участков, предназначенных для бесплатного предоставления многодетным семьям для индивидуального жилищного строительства в Нижегородской области	197,8	212,6	167,6	78,8	167,6	167,6
Улучшение жилищных условий специалистов	145,7	183,0	164,0	89,6	164,0	164,0
Развитие строительства стандартного жилья в Нижегородской области ("Жилье для нижегородской семьи")	405,7	1 433,0	798,9	55,8	1 242,4	277,4
Прочие мероприятия в рамках государственной программы	531,9	275,6	308,4	111,9	234,7	229,9

Государственная программа

"РАЗВИТИЕ ЖИЛИЩНОГО СТРОИТЕЛЬСТВА И ГОСУДАРСТВЕННАЯ ПОДДЕРЖКА ГРАЖДАН ПО ОБЕСПЕЧЕНИЮ ЖИЛЬЕМ НА ТЕРРИТОРИИ НИЖЕГОРОДСКОЙ ОБЛАСТИ"

В 2021 году планируется предоставить социальные выплаты на приобретение жилья или строительство индивидуального жилого дома – молодым семьям, приобрести 643 (в том числе за счет федеральных средств – 89) благоустроенных жилых помещений для предоставления их детям-сиротам и лицам из их числа по договорам найма специализированных жилых помещений

Как меняются расходы в расчете на одного жителя области



Основные индикаторы достижения цели и показатели непосредственных результатов государственной программы

Индикаторы достижения целей программы	2019 год	2020 год	2021 год	2022 год	2023 год
Годовой объем ввода жилья, тыс. кв. м	1 410,1	1 618	1 552	1 717	1 849
Превышение среднего уровня процентной ставки по ипотечному жилищному кредиту (в рублях) по отношению к индексу потребительских цен, %	2,2	2,2	2,2	2,2	2,2
Снижение средней стоимости одного квадратного метра жилья на первичном рынке с учетом индекса-дефлятора на соответствующий год по виду экономической деятельности "Строительство", %	27,9	20	20	20	20

Государственная программа

"РАЗВИТИЕ ТРАНСПОРТНОЙ СИСТЕМЫ НИЖЕГОРОДСКОЙ ОБЛАСТИ"

Срок действия программы

2015-2024 годы

Цель программы

Развитие транспортной инфраструктуры в соответствии с потребностями населения области

Сохранение и восстановление существующей дорожной сети автомобильных дорог и искусственных сооружений на них

Сокращение смертности от дорожно-транспортных происшествий

Увеличение объемов пассажирских перевозок линиями метрополитена

Утверждена

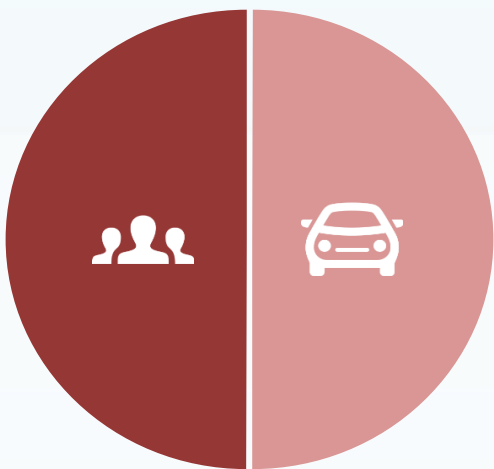
Постановление Правительства Нижегородской области от 30.04.2014 г. №303 "Об утверждении государственной программы "Развитие транспортной системы Нижегородской области"

Государственный заказчик-координатор

министерство транспорта и автомобильных дорог Нижегородской области

Расходы на выполнение программы

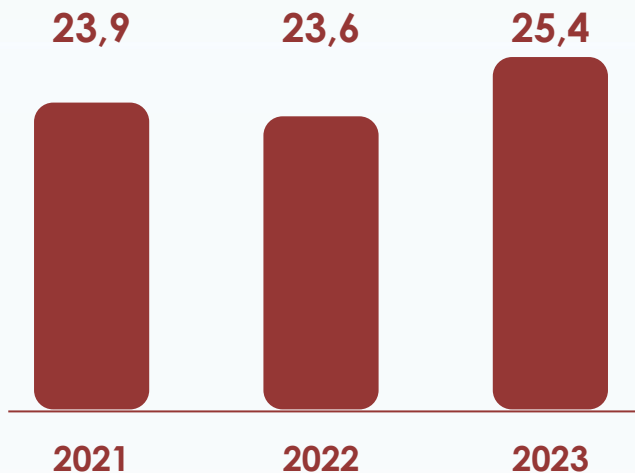
Целевая группа программы



Жители Нижегородской области



Владельцы транспортных средств



Государственная программа

"РАЗВИТИЕ ТРАНСПОРТНОЙ СИСТЕМЫ НИЖЕГОРОДСКОЙ ОБЛАСТИ"

млн. рублей

	2019 год	2020 год	2021 год	% к 2020 году	2021 год	2022 год
Развитие транспортной системы Нижегородской области всего, в том числе подпрограммы:	20 499,3	23 467,2	23 869,9	101,7	23 595,1	25 429,2
<u>Мероприятия за счет дорожного фонда Нижегородской области:</u>	<u>17 464,9</u>	<u>19 879,1</u>	<u>19 733,4</u>	<u>124,6</u>	<u>20 368,5</u>	<u>22 297,2</u>
Ремонт и содержание автомобильных дорог общего пользования и искусственных сооружений на них	13 485,9	13 274,9	10 923,7	128,0	15 094,5	16 853,2
Развитие транспортной инфраструктуры Нижегородской области	2 968,1	4 939,8	7 387,2	133,9	3 736,4	3 831,0
Повышение безопасности дорожного движения	772,7	1 414,1	1 172,6	88,5	1 287,6	1 363,0
Прочие расходы	238,2	250,3	249,9	98,8	250,0	250,0
<u>Мероприятия вне дорожного фонда Нижегородской области</u>	<u>3 034,4</u>	<u>3 588,1</u>	<u>4 136,5</u>	<u>59,2</u>	<u>3 226,6</u>	<u>3 132,0</u>
Обеспечение реализации государственной программы	53,9	53,8	54,5	99,2	54,5	54,5
Прочие мероприятия	2 980,5	3 534,3	4 082,0	99,2	3 172,1	3 077,5

Государственная программа

"РАЗВИТИЕ ТРАНСПОРТНОЙ СИСТЕМЫ НИЖЕГОРОДСКОЙ ОБЛАСТИ"

Как меняются расходы в расчете на одного жителя области



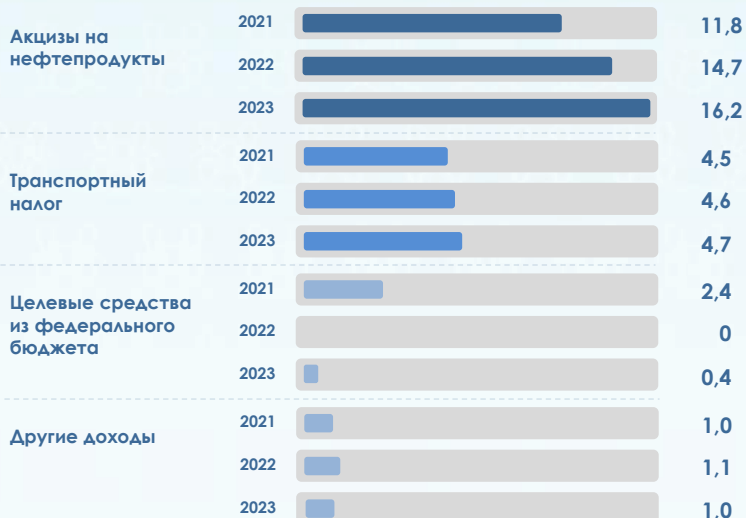
Основные индикаторы достижения цели и показатели непосредственных результатов государственной программы

Индикаторы достижения целей программы:	2019 год	2020 год	2021 год	2022 год	2023 год
Среднемесячная заработная плата одного работающего по виду экономической деятельности "транспорт" (без трубопроводного), рублей	35 682,9	35 767,0	38 016,0	40 373,0	42 916,5
Инвестиции в основной капитал за счет всех источников финансирования по виду экономической деятельности "транспорт" (без трубопроводного), млрд. рублей	19,0	34,0	36,2	38,4	40,8
Доля протяженности автомобильных дорог общего пользования регионального (межмуниципального) значения, соответствующих нормативным требованиям к транспортно-эксплуатационным показателям на 31 декабря отчетного года, %	34,7	34,7	35,4	36,1	36,9

Как формируются и используются средства дорожного фонда, млрд. рублей



Доходы дорожного фонда



Расходы дорожного фонда



Государственные программы, направленные на поддержку реального сектора экономики



Создание и обеспечение благоприятных условий для развития и повышения конкурентоспособности малого и среднего предпринимательства, включая торговлю и народные художественные промыслы, повышение их роли в социально-экономическом развитии региона. Оказание государственной поддержки субъектам предпринимательства в виде предоставления микрозаймов; консультационно-информационной и имущественной поддержки через центры развития предпринимательства, бизнес-инкубаторы и другие организации инфраструктуры поддержки предпринимательства.



Обеспечение устойчивого роста и эффективного развития промышленного комплекса Нижегородской области, повышение его конкурентоспособности, обеспечение достижения стратегических приоритетов региона в долгосрочной перспективе. Оказание государственной поддержки промышленным предприятиям, а также предоставление грантов по проектам фундаментальных научных исследований.



Развитие и совершенствование факторных условий для улучшения инвестиционного климата в области, обеспечивающего устойчивое социально-экономическое развитие региона, повышение уровня благосостояния и качества жизни населения

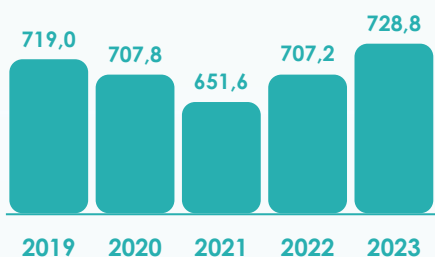
Государственные программы, направленные на охрану окружающей среды и развитие лесного хозяйства

Охрана окружающей среды млн.рублей



Повышение уровня экологической безопасности и сохранение природных систем, повышение качества окружающей среды и формирование имиджа Нижегородской области как экологически чистой территории

Развитие лесного хозяйства млн.рублей



Повышение эффективности использования, охраны, защиты и воспроизводства лесов, обеспечение стабильного удовлетворения общественных потребностей в ресурсах и полезных свойствах леса при гарантированном сохранении ресурсно-экологического потенциала и глобальных функций лесов

Адресная инвестиционная программа Нижегородской области

19 555,7

млн. рублей

расходы в рамках
программы в 2021 году

за счет федерального бюджета - **8 557,4** млн. рублей

за счет областного бюджета - **10 655,5** млн. рублей

за счет местных бюджетов - **342,8** млн. рублей

Наиболее значимые объекты в рамках государственных программ Нижегородской области:

ГП "Развитие транспортной системы Нижегородской области"

млн. рублей

	Всего 2021 год	Федеральны й бюджет	Областной бюджет	Местный бюджет
Строительство транспортной развязки в районе д.Ольгино на пересечении а/д Рязск – Касимов – Муром – Нижний Новгород, Р-158 Н.Новгород – Саратов и пр.Гагарина в г.Нижнем Новгороде Период реализации проекта 2019-2021 гг	937,3		937,3	
Строительство автомобильной дороги Южный обход г.Арзамас в Нижегородской области Период реализации проекта 2020-2024 гг	649,5		649,5	
Реконструкция автомобильных дорог по ул. Циолковского, ул. Кузьмина, ул. Светлоярская со строительством транспортной развязки в разных уровнях в Сормовском районе г.Нижнего Новгорода Период реализации проекта 2020-2022 гг	2 642,1	1 680,0	962,1	
Строительство автомобильной дороги Северо-восточный обход с.Дивеево Нижегородской области Период реализации проекта 2019-2024 гг	371,3		371,3	
Реконструкция автомобильных дорог по ул. Ильинская (от ул. Добролюбова до ул. Маслякова), ул. Гоголя, ул. Сергиевская, ул. Обозная в г. Нижний Новгород Период реализации проекта 2021-2022 гг.	420,6		416,4	4,2

ГП "Развитие здравоохранения Нижегородской области"

	Всего 2021 год	Областной бюджет
Строительство противотуберкулезного диспансера в г. Арзамас Период реализации проекта 2021-2024 гг.	9,6	9,6
Реконструкция ГБУЗ НО "Дивеевская центральная районная больница имени академика Н.Н. Блохина" Период реализации проекта 2021-2024 гг.	1,0	1,0

Адресная инвестиционная программа Нижегородской области

ГП "Создание новых мест в общеобразовательных организациях Нижегородской области в соответствии с прогнозируемой потребностью и современными условиями обучения"

млн. рублей

	Всего 2021 год	Федеральный бюджет	Областной бюджет	Местные бюджеты
Строительство здания средней школы на 600 мест по ул. Зорге в г. Саров Нижегородской области Период реализации проекта 2019-2021 гг	234,7	152,8	79,6	2,3
Строительство школы на 600 мест по ул. Школьная в р.п.Ветлужский Краснобаковского района Нижегородской области Период реализации проекта 2020-2021 гг	425,9		420,9	5,0
Строительство школы на 10 классов в Воскресенском районе Нижегородской области Период реализации проекта 2019-2021 гг	111,5		100,3	11,2
Строительство здания школы на 600 мест по адресу: Нижегородская область, г.Павлово, пер. Правика Период реализации проекта 2021-2022 гг	222,3	159,3	58,0	5,0

ГП "Развитие физической культуры и спорта Нижегородской области"

	Всего 2021 год	Федеральн ый бюджет	Областно й бюджет
Строительство легкоатлетического манежа на стадионе «Локомотив», г.Нижний Новгород, пер.Балаклавский, д. 1Г Период реализации проекта 2021—2022 гг	367,9	177,9	190,0
Строительство крытого футбольного манежа в г.Бор Период реализации проекта 2020-2022 гг	304,9	107,2	197,7
Строительство универсального спортивного комплекса с искусственным льдом в г.Нижний Новгород Период реализации проекта 2021-2024 гг	175,7		175,7

ГП "Развитие жилищного строительства и государственная поддержка граждан по обеспечению жильем на территории Нижегородской области"

	Всего 2021 год	Областной бюджет	Местные бюджеты
Здание общеобразовательной организации по адресу: Нижегородская область, Кстовский район, д. Анкудиновка, вблизи дома № 5 по ул. Русская Период реализации проекта 2020-2021 гг.	276,0	273,2	2,8

Финансовая помощь нижестоящим бюджетам на исполнение собственных полномочий

Налоговый потенциал муниципальных образований

Прогноз налоговых и неналоговых доходов бюджетов муниципальных образований

Модельные расходы муниципальных образований

Расчетный объем расходов, максимально учитывающий специфику муниципальных образований и объективные факторы, влияющие на стоимость предоставления бюджетных услуг населению



Финансовая помощь

Выравнивание территорий с низким уровнем развития и мотивация территорий с высоким уровнем развития

Полноценное исполнение собственных полномочий

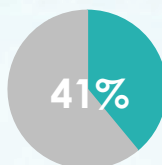
Контроль за эффективным управлением муниципальными финансами, в том числе наличием средств в местных бюджетах на приоритетные статьи расходов

Структура финансовой помощи

8 902,0 рублей

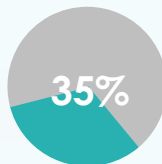
собственные доходы местных бюджетов в 2021 году в расчете на 1 жителя **до распределения** финансовой помощи

Доходы по дополнительному
нормативу отчислений от НДФЛ



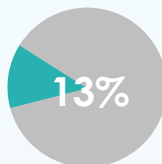
8,9 млрд. рублей

Дотация на выравнивание
бюджетной обеспеченности
МР и ГО



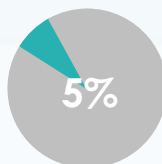
7,6 млрд. рублей

Дотация на сбалансированность



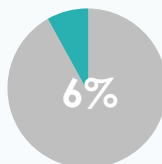
2,8 млрд. рублей

Субвенция МР на исполнение
полномочий по расчету и
предоставлению дотаций
поселениям



1,0 млрд. рублей

Субсидия на зарплату с
начислениями на нее

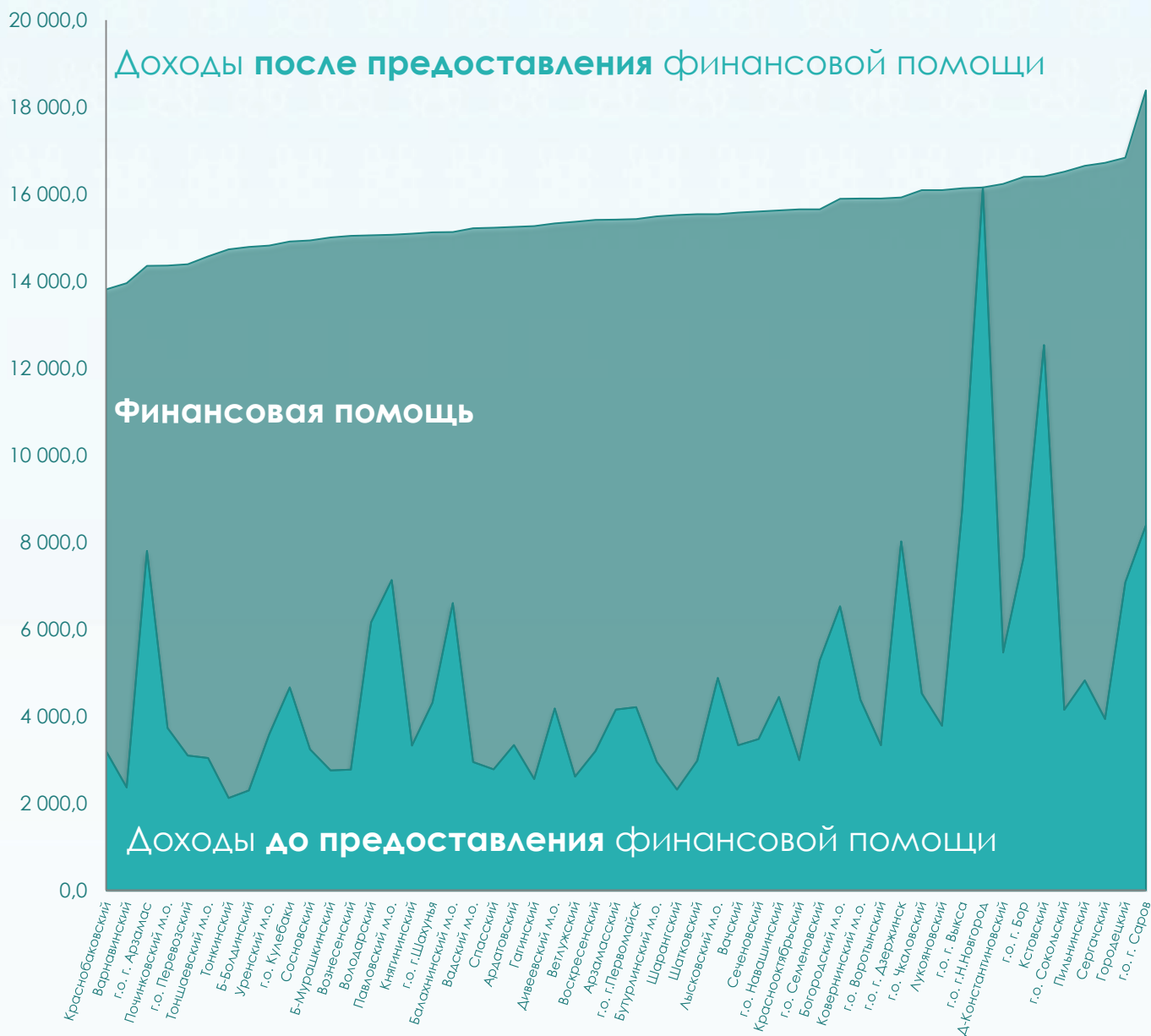


1,2 млрд. рублей

15 646,0 рублей

собственные доходы местных бюджетов в 2021 году в расчете на 1 жителя **после распределения** финансовой помощи

Доходы муниципальных районов (городских округов) на 2021 год в расчете на 1 жителя до и после предоставления финансовой помощи, рублей



Выравнивание бюджетной обеспеченности территорий

Отношение бюджетной обеспеченности к среднему уровню бюджетной обеспеченности по области

до выравнивания:

до 70 % - 41
муниципальное образование

от 70 до 100 % - 9
муниципальных образований

свыше 100 % - 2 муниципальных образования

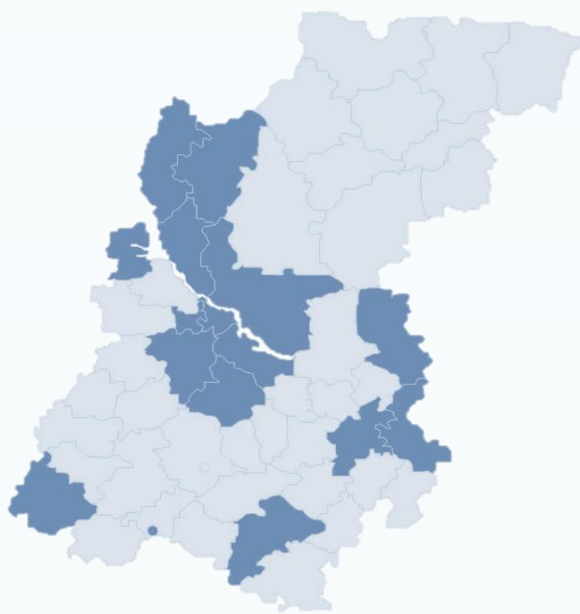
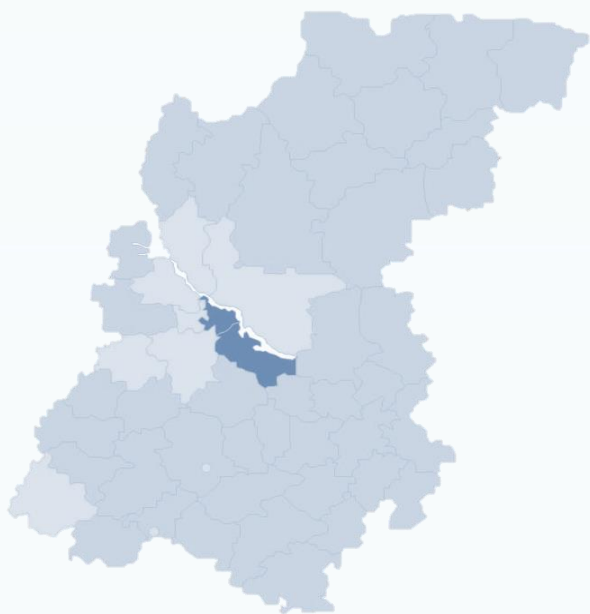
Отношение бюджетной обеспеченности к среднему уровню бюджетной обеспеченности по области

после выравнивания:

до 70 % - 0
муниципальных образований

от 70 до 100 % - 36
муниципальных образований

свыше 100 % - 16
муниципальных образований

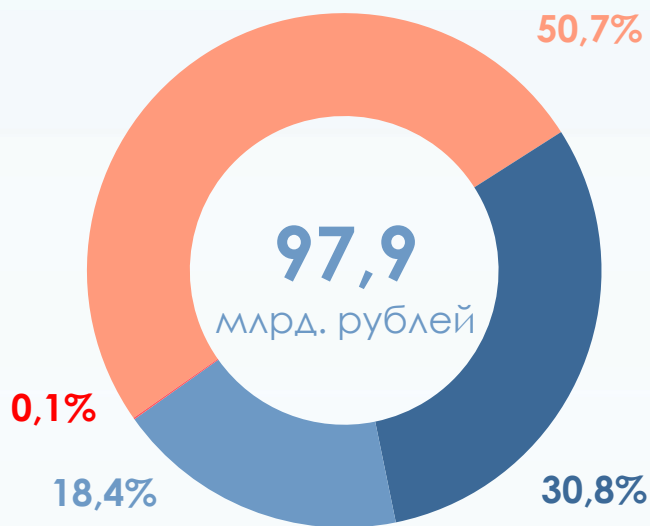


Государственный долг области

млрд. рублей



Структура государственного долга в 2021 году



На конец 2021 года государственный долг прогнозируется в объеме 97,9 млрд. рублей, в том числе объем рыночных долговых обязательств – 79,8 млрд. рублей. Отношение объема государственного долга к доходам областного бюджета без учета безвозмездных поступлений составит 64,8%.

Государственный долг области находится на экономически безопасном уровне.

Качество управления региональными финансами и открытость бюджетных данных



Министерством финансов Российской Федерации ежегодно проводится оценка качества управления региональными финансами

По итогам проведения оценки за 2019 год Нижегородская область получила **II степень качества** управления региональными финансами (надлежащее качество)



По итогам за 2019 год Нижегородской области присвоен **высокий уровень** открытости бюджетных данных

Нижегородская область заняла **6 место** среди субъектов Приволжского федерального округа

Открытые государственные информационные ресурсы

Правительство Нижегородской области



Законодательное Собрание Нижегородской области



Министерство финансов Нижегородской области



Информационно-аналитические материалы по бюджету



Бюджет для граждан



Интернет портал государственных и муниципальных
услуг Нижегородской области



Официальный сайт Нижегородской области для
размещения информации о государственных и
муниципальных заказах



Официальный сайт для размещения информации о
государственных и муниципальных учреждениях



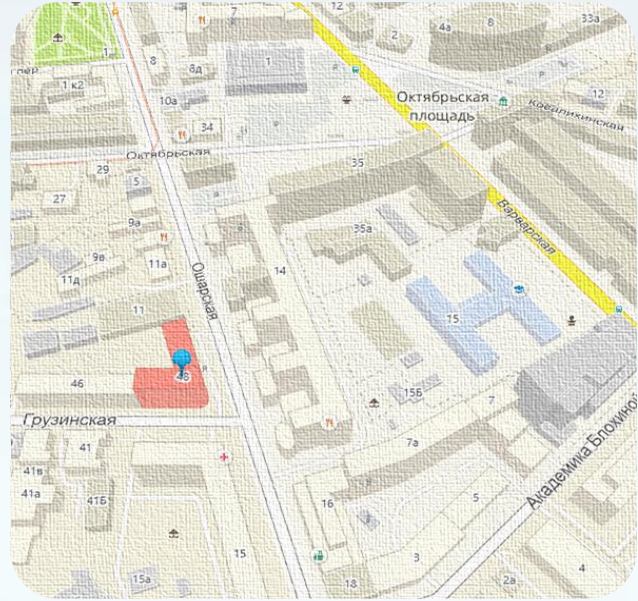
Официальный интернет портал правовой информации
(публикация нормативных правовых актов)



Единый портал бюджетной системы Российской
Федерации



Контактная информация



Министерство финансов Нижегородской области

603950, г.Нижний Новгород, ул.Грузинская, д.48
437-33-01, 437-33-10 (факс)
<http://mf.nnov.ru>
official@fin.kreml.nnov.ru



Страницы министерства финансов в социальных сетях

 https://vk.com/minfin_no
 <https://www.facebook.com/mfinno>
 <https://www.ok.ru/minfinno>



График работы министерства

понедельник - четверг: 9:00 – 18:00
пятница: 9:00 – 16:45
перерыв: 12.30 – 13:15
суббота - воскресенье: выходные дни

Прием граждан

Министр - второй четверг месяца (3 этаж, каб.301)
с 16:00 до 18:00 (за исключением нерабочих праздничных дней)

Содержание

Страница	Наименование
3-4	Что такое "Бюджет для граждан"
5-6	Структура государственного бюджета
7	Сбалансированность бюджета по доходам и расходам
8-9	Из чего состоит бюджетная система Нижегородской области
10	На чем основывается составление проекта областного бюджета
11	Как происходит составление областного бюджета
12	Каковы основные направления бюджетной и налоговой политики Нижегородской области на 2021-2023 годы
13	Доходы областного бюджета
14	Расходы областного бюджета
15	Что такое программный бюджет
16-17	Какие показатели характеризуют Нижегородскую область
18-20	Динамика прогнозных показателей социально-экономического развития
21-23	Какое место среди регионов ПФО занимает область по отдельным показателям региональных бюджетов
24	Доходы консолидированного бюджета Нижегородской области
25	Расходы консолидированного бюджета Нижегородской области
26	Основные параметры областного бюджета
27	Из каких поступлений формируются доходы областного бюджета в 2021-2023 годах
28	Какие основные налоговые и неналоговые доходы поступят в областной бюджет в 2021-2023 годах
29	Какие налоги зачисляются на территории области
30	Перечень действующих налоговых льгот, установленных законодательством Нижегородской области
31	Какую помощь из федерального бюджета получает Нижегородская область
32	Особенности формирования областного бюджета по расходам
33	Информация о реализации национальных проектов в 2020-2023 годах
34	Как распределены расходы областного бюджета 2021-2023 годов по основным отраслям
35	Что включают в себя отрасли социальной сферы
36-38	Сведения о расходах областного бюджета по разделам и подразделам бюджетной классификации
39	Программные и непрограммные расходы областного бюджета
40	Какие основные государственные программы будут реализовываться в 2021 году
41-42	Как изменится финансирование крупных государственных программ в 2021-2023 годах
43-45	Государственная программа "Развитие образования Нижегородской области"
46-49	Государственная программа "Развитие здравоохранения в Нижегородской области"
50-52	Государственная программа "Социальная поддержка граждан Нижегородской области"
53	Сколько будет направлено средств на поддержку ветеранов и инвалидов
54-56	Какую поддержку получают семьи с детьми "ДЕТСКИЙ БЮДЖЕТ"
57-58	Государственная программа "Развитие культуры и туризма в Нижегородской области"
59-60	Государственная программа "Развитие физической культуры и спорта в Нижегородской области"
61-63	Государственная программа "Развитие агропромышленного комплекса в Нижегородской области"
64-66	Государственная программа "Развитие жилищного строительства и государственная поддержка граждан по обеспечению жильем на территории Нижегородской области"
67-69	Государственная программа "Развитие транспортной системы Нижегородской области"
70	Как формируются и используются средства дорожного фонда
71	Государственные программы, направленные на поддержку реального сектора экономики
72	Государственные программы, направленные на охрану окружающей среды и развитие лесного хозяйства
73-74	Адресная инвестиционная программа
75	Финансовая помощь нижестоящим бюджетам на исполнение собственных полномочий
76	Структура финансовой помощи
77	Доходы муниципальных районов (городских округов) на 2021 год в расчете на 1 жителя до и после предоставления финансовой помощи
78	Выравнивание бюджетной обеспеченности территорий
79	Государственный долг области
80	Качество управления региональными финансами и открытость бюджетных данных
81	Открытые государственные информационные ресурсы
82	Контактная информация